

তফসিলি ব্যাংক ও আর্থিক প্রতিষ্ঠানসমূহের সিএসআর  
কার্যক্রমের ষান্মাসিক প্রতিবেদন।  
(জানুয়ারি-জুন, ২০১৯)



সাসটেইনেবল ফাইন্যান্স ডিপার্টমেন্ট  
বাংলাদেশ ব্যাংক  
প্রধান কার্যালয়  
ঢাকা।



## ১. ভূমিকাঃ

টেকসই উন্নয়নের ধারা বজায় রাখার লক্ষ্যে কর্পোরেট সামাজিক দায়বদ্ধতা (সিএসআর) বর্তমান বিশ্বে ব্যবসায়িক ক্ষেত্রে একটি গুরুত্বপূর্ণ উপাদান। কর্পোরেট সামাজিক দায়বদ্ধতা (সিএসআর) হল এক ধরনের ব্যবসায়িক শিষ্টাচার বা রীতি যা সমাজের প্রতি ব্যবসা প্রতিষ্ঠানের দায়িত্ব পালনকে ব্যবসার নিয়মের মধ্যে অন্তর্ভুক্ত করে। ব্যবসা প্রতিষ্ঠান কর্তৃক পরিচালিত কার্যক্রমের ফলে উদ্ভূত নানারকম পরিবেশগত বিরূপ প্রভাব দূরীকরণ এবং সমাজের বিভিন্ন শ্রেণীর মধ্যে বিদ্যমান ক্ষোভ, অসমতা ও দারিদ্র্য কমানো সিএসআর এর উদ্দেশ্য। বাংলাদেশ ব্যাংক কর্তৃক প্রথম জুন ০১, ২০০৮ তারিখে (ডিওএস সার্কুলার নং- ০১ঃ Mainstreaming CSR in Banks and Financial Institutions in Bangladesh) দেশে কার্যরত ব্যাংক ও আর্থিক প্রতিষ্ঠানসমূহে সিএসআর মূলধারাকে অন্তর্ভুক্ত করে সিএসআর কার্যক্রমে অর্থ ব্যয়ের দিক নির্দেশনা দেয়া হয়। পরবর্তীতে ডিসেম্বর ২২, ২০১৪ তারিখে জারিকৃত জিবিসিএসআরডি সার্কুলার নং-০৭ (Indicative guidelines for CSR expenditure allocation and end use oversight) এর মাধ্যমে দেশের তফসিলি ব্যাংক ও আর্থিক প্রতিষ্ঠানসমূহকে কর্পোরেট সামাজিক দায়বদ্ধতা (সিএসআর) কার্যক্রমের আওতায় স্বেচ্ছামূলকভাবে বিভিন্ন খাতে তাদের গৃহীত সিএসআর সংক্রান্ত ব্যয়ের বিষয়ে বিস্তারিত দিক-নির্দেশনা প্রদান করা হয়। জুন ১০, ২০১৫ তারিখে জারিকৃত জিবিসিএসআরডি সার্কুলার লেটার নং-০৬ (Reporting CSR activities) অনুযায়ী দেশে কার্যরত তফসিলি ব্যাংক ও আর্থিক প্রতিষ্ঠানসমূহকে ষাণ্মাসিক ভিত্তিতে তাদের সিএসআর এর আওতায় গৃহীত/সম্পাদিত যাবতীয় কার্যক্রম ও ব্যয়কৃত অর্থের পরিমাণ সম্বলিত ষাণ্মাসিক বিবরণী দাখিলের নির্দেশনা দেয়া হয়।

## ২. সিএসআর খাত বিভাজন ও ব্যয়ের হারঃ

বাংলাদেশ ব্যাংক কর্তৃক ডিসেম্বর ২২, ২০১৪ তারিখে জারিকৃত জিবিসিএসআরডি সার্কুলার নং-০৭ (Indicative guidelines for CSR expenditure allocation and end use oversight) অনুযায়ী তফসিলি ব্যাংক ও আর্থিক প্রতিষ্ঠানসমূহ তাদের কর-পরবর্তী নীট মুনাফার অংশ হতে সিএসআর হিসেবে ব্যয় করতে পারবে। সিএসআর ব্যয়ের প্রায় ৩০% শিক্ষা খাতে এবং ২০% স্বাস্থ্য খাতে ব্যয় করতে হবে। এছাড়া জুলাই ০৯, ২০১৫ তারিখে জারিকৃত জিবিসিএসআরডি সার্কুলার নং-০৪ এর মাধ্যমে তফসিলি ব্যাংক ও আর্থিক প্রতিষ্ঠানসমূহের সিএসআর ব্যয়ের ১০% জলবায়ু ঝুঁকি তহবিল খাতে ব্যয়ের পরামর্শ প্রদান করা হয়। জিবিসিএসআরডি সার্কুলার লেটার নং- ০৬/২০১৫ এর মাধ্যমে Social Projects ও Community Investment এর আওতায় আলাদাভাবে শিক্ষা, স্বাস্থ্য, দুর্যোগ ব্যবস্থাপনা, পরিবেশ, সাংস্কৃতিক কল্যাণ, প্রত্যন্ত অঞ্চলে অবকাঠামো উন্নয়ন, অধিকার বর্ধিত জনগোষ্ঠীর জন্য আয়ের উৎস সৃষ্টিমূলক কার্যক্রম এবং অন্যান্যসহ মোট ০৮ (আট) টি খাতে সিএসআর ব্যয় হিসেবে প্রদর্শন করার জন্য নির্দেশনা দেয়া হয়।



চিত্র-১: সিএসআর ব্যয় এর খাতসমূহ

### ৩.১ জানুয়ারি-জুন, ২০১৯ ষান্মাসিক ভিত্তিক খাতওয়ারী সিএসআর ব্যয়ঃ

ব্যাংক ও আর্থিক প্রতিষ্ঠানসমূহ সমন্বিতভাবে জানুয়ারি-জুন, ২০১৯ ষান্মাসিকে ৳২৪০.৩৮ কোটি টাকা (দুইশত চল্লিশ কোটি এবং আটত্রিশ লক্ষ মাত্র) সিএসআর বাবদ ব্যয় করেছে তন্মধ্যে ব্যাংকসমূহ কর্তৃক ৳২৩৯.৩৩ কোটি টাকা (দুইশত উনচল্লিশ কোটি এবং তেত্রিশ লক্ষ মাত্র) এবং আর্থিক প্রতিষ্ঠানসমূহ কর্তৃক ৳১.০৫ কোটি টাকা (এক কোটি পাঁচ লক্ষ মাত্র) ব্যয় করা হয়েছে। ইতোমধ্যে ব্যাংক ও আর্থিক প্রতিষ্ঠানসমূহ কর্তৃক দাখিলকৃত সিএসআর কার্যক্রম সংক্রান্ত জানুয়ারি-জুন, ২০১৯ ভিত্তিক বিবরণী পর্যালোচনাপূর্বক সার্বিক অবস্থা এ প্রতিবেদনে তুলে ধরা হলো।

#### ৩.১.১ তফসিলি ব্যাংকসমূহের জানুয়ারি-জুন, ২০১৯ ষান্মাসিক ভিত্তিক সিএসআর কার্যক্রমঃ


দেশে কার্যরত তফসিলি ব্যাংকসমূহ কর্তৃক তাদের কর্পোরেট সামাজিক দায়বদ্ধতার আওতায় জানুয়ারি-জুন, ২০১৯ ষান্মাসিকে সিএসআর খাতে ব্যয়ের পরিমাণ সর্বমোট ৳২৩৯.৩৩ কোটি টাকা (দুইশত উনচল্লিশ কোটি এবং তেত্রিশ লক্ষ মাত্র)। ব্যাংকসমূহ কর্তৃক সিএসআর কার্যক্রম সংক্রান্ত দাখিলকৃত জানুয়ারি-জুন, ২০১৯ ভিত্তিক ষান্মাসিক বিবরণী পর্যালোচনাপূর্বক সার্বিক অবস্থা ছক-১ এবং চিত্র-২ এর মাধ্যমে তুলে ধরা হলো।

ছক-১ : ব্যাংকসমূহের জানুয়ারি-জুন, ২০১৯ ভিত্তিক সিএসআর কার্যক্রমের বিবরণী (কোটি টাকায়)

ক্রম	ব্যাংকের নাম	শিক্ষা	স্বাস্থ্য	দুর্যোগ ব্যবস্থাপনা	পরিবেশ	সংস্কৃতি	অবকাঠামো গত উন্নয়ন	আয় উৎসারী কার্যক্রম	অন্যান্য	মোট	শিক্ষা খাতে ব্যয়ের হার (%)	স্বাস্থ্য খাতে ব্যয়ের হার (%)	জলবায়ু ঝুঁকি তহবিল খাতে ব্যয়ের হার (৩+৪ এর%)
		১	২	৩	৪	৫	৬	৭	৮	৯	১০	১১	১২
১	সোনালী ব্যাংক লি.	০.০২	০.৪২	১.৫০	০.০০	০.০১	০.০০	০.০০	০.০৭	২.০২	০.৯৯	২০.৭৯	৭৪.২৬
২	জনতা ব্যাংক লি.	০.০১	০.১৪	০.৭২	০.০০	০.০০	০.০০	০.০০	০.০৫	০.৯২	০.৫৪	১৫.১৮	৭৮.৪২
৩	অগ্রণী ব্যাংক লি.	০.০০	০.০০	০.০০	০.০০	০.০০	০.০০	০.০০	০.০০	০.০০	০	০	০
৪	রূপালী ব্যাংক লি.	০.২৪	০.৩০	০.০২	০.০০	০.০২	০.০১	০.০০	০.১৪	০.৭৪	৩২.২৭	৪১.৪৩	০৩.৩৭
৫	বেসিক ব্যাংক লি.	০.০০	০.০০	০.০০	০.০০	০.০০	০.০০	০.০০	০.০৬	০.০৬	০	০	০
৬	বিডিবিএল	০.০০	০.০০	০.০০	০.০০	০.০০	০.০০	০.০০	০.০১	০.০১	০	৩৩.৩৩	০
৭	বিকোবি	০.০০	০.০০	০.০০	০.০০	০.০০	০.০০	০.০০	০.০০	০.০০	০	০	০
৮	রাকাব	০.০০	০.০০	০.০০	০.০০	০.০০	০.০০	০.০০	০.০০	০.০০	০	০	০
৯	প্রবাসী কল্যাণ ব্যাংক	০.০০	০.০০	০.০০	০.০০	০.০০	০.০০	০.০০	০.০০	০.০০	০	০	০
১০	এবি ব্যাংক লি.	০.০৪	০.০০	১.০০	০.০০	০.০০	০.০০	০.০০	০.০০	১.০৪	৩.৩৮	০	৯৬.৬২
১১	আল আরাফাহ ইসলামী ব্যাংক লি.	০.৭৪	১.৪৩	০.১০	১.০২	০.০৫	০.০০	০.০০	২.৩৪	৫.৬৮	১৩.০৩	২৫.১৮	১৯.৭২
১২	ব্যাংক এশিয়া লি.	২.৮৩	১.৩৯	৩.০০	০.০০	০.০৬	০.০০	০.০০	০.৮৮	৮.১৬	৩৪.৬৯	১৭.০৪	৩৬.৭৮
১৩	বাংলাদেশ কমার্স ব্যাংক লি.	০.০০	০.০০	০.০০	০.০০	০.০০	০.০০	০.০০	০.০০	০.০০	০	০	০
১৪	ব্রাক ব্যাংক লি.	০.৫৬	০.০০	১.০০	০.১৭	০.০০	০.০০	০.০০	০.২৭	২.০১	২৭.৮৩	০	৫৮.৫০
১৫	কমিউনিটি ব্যাংক লি.	০.০০	০.০০	০.০০	০.০০	০.০০	০.০০	০.০০	০.০০	০.০০	০	০	০
১৬	ঢাকা ব্যাংক লি.	০.০৩	০.৩৭	১.০০	০.০০	০.৪০	০.০০	০.০০	০.০২	১.৮২	১.৪৭	২০.২৩	৫৫.০৯
১৭	ডাচ বাংলা ব্যাংক লি.	২৯.২৫	৯.১৫	৬.৪৭	০.০৭	০.০০	১.০০	০.০০	০.৭১	৪৬.৬৪	৬২.৭০	১৯.৬২	১৪.০২
১৮	ইস্টার্ন ব্যাংক লি.	০.০১	০.০৬	১.০০	০.০০	০.০১	০.০০	০.০০	০.০০	১.০৮	০.৯৩	৫.১৯	৯২.৯৬
১৯	এক্সিম ব্যাংক লি.	১.২৬	২.৪৯	৩৪.৯৩	০.০০	১.০৯	০.০০	০.০০	১.৩২	৪১.০৯	৩.০৭	৬.০৬	৮৫.০০
২০	ফার্স্ট সিকিউরিটি ইসলামী ব্যাংক লি.	১.৪০	০.২৬	৪.৮৮	০.০৩	০.০৭	০.০০	০.০০	০.০০	৬.৬৪	২১.০৮	৩.৯২	৭৩.৯৫
২১	আইসিবি ইসলামী ব্যাংক লি.	০.০০	০.০০	০.০০	০.০০	০.০০	০.০০	০.০০	০.০০	০.০০	০	০	০
২২	আইএফআইসি ব্যাংক লি.	০.০২	০.০০	১.০০	০.০০	০.০০	০.০০	০.০০	০.১১	১.১৩	১.৭৭	০	৮৮.৫০

ছক-১ : ব্যাংকসমূহের জানুয়ারি-জুন, ২০১৯ ভিত্তিক সিএসআর কার্যক্রমের বিবরণী (কোটি টাকায়)

ক্রম	ব্যাংকের নাম	শিক্ষা	স্বাস্থ্য	দুর্যোগ ব্যবস্থাপনা	পরিবেশ	সংস্কৃতি	অবকাঠামো গড় উন্নয়ন	আয় উৎসারী কার্যক্রম	অন্যান্য	মোট	শিক্ষা খাতে ব্যয়ের হার (%)	স্বাস্থ্য খাতে ব্যয়ের হার (%)	জলবায়ু ঝুঁকি তহবিল খাতে ব্যয়ের হার (৩+৪ এর%)
		১	২	৩	৪	৫	৬	৭	৮	৯	১০	১১	১২
২৩	ইসলামী ব্যাংক বাংলাদেশ লি.	৪.০১	০.০২	৪.৭৭	০.০০	০.০০	০.০০	০.০০	০.০৪	৮.৮৪	৪৫.৩৬	০.২৩	৫৩.৯৬
২৪	যমুনা ব্যাংক লি.	০.৮৩	১.৩৫	২.০০	০.০০	০.৪১	০.০০	০.০০	১.৪০	৫.৯৯	১৩.৮৯	২২.৫৪	৩৩.৩২
২৫	মেঘনা ব্যাংক লি.	০.০১	০.০০	০.৩৭	০.০০	০.০১	০.০০	০.০০	০.০০	০.৩৯	২.৫৮	০	৯৪.৯৭
২৬	মার্কেটাইল ব্যাংক লি.	২.৪৬	১.০২	১১.১৭	০.০০	০.০০	০.০০	০.০০	০.৫২	১৫.১৭	১৬.২২	৬.৭২	৭৩.৬৩
২৭	মিডল্যান্ড ব্যাংক লি.	০.০০	০.১০	০.১৫	০.০০	০.০০	০.০০	০.০০	০.০৫	০.৩০	০	৩৩.৩৩	৫০.০০
২৮	মধুমতি ব্যাংক লি.	০.১২	০.০২	০.৭২	০.০০	০.০০	০.০০	০.০০	০.৪৬	১.৩১	৮.৭৮	১.১৪	৫৪.৯২
২৯	এমটিবিএল	০.৩১	০.২৯	৩.৬৪	০.০০	০.০১	০.০০	০.০০	০.০১	৪.২৬	৭.২৬	৬.৮৪	৮৫.৩৭
৩০	ন্যাশনাল ব্যাংক লি.	০.০৩	০.১৬	৫.৫১	০.০০	০.০৩	০.০০	০.০০	০.০৮	৫.৮১	০.৫	২.৭৫	৯৪.৮৬
৩১	এনসিসি ব্যাংক লি.	০.২৪	০.০৮	১০.৭০	০.০০	০.০০	০.০০	০.০০	০.০২	১১.০৪	২.১৪	০.৭০	৯৬.৯৫
৩২	এনআরবি ব্যাংক লি.	০.০১	০.০০	০.২৫	০.০০	০.০০	০.০০	০.০৪	০.০০	০.৩০	১.৬৯	০	৮৪.৭৫
৩৩	এনআরবি কমার্শিয়াল ব্যাংক লি.	০.০১	০.০০	০.২৫	০.০০	০.১২	০.০২	০.০০	০.৩০	০.৭০	১.৭৮	০	৩৫.৩৮
৩৪	এনআরবি গ্লোবাল ব্যাংক লি.	০.০১	০.০০	০.২৭	০.০০	০.০০	০.০০	০.০০	০.০০	০.২৮	১.৮২	০.৫৪	৯৭.০৯
৩৫	ওয়ান ব্যাংক লি.	০.৯১	০.০২	১.০১	০.০০	০.০০	০.০০	০.০০	০.০৪	১.৯৮	৪৬.২১	০.৯১	৫০.৭৬
৩৬	পদ্মা ব্যাংক লি.	০.০০	০.০০	০.০০	০.০০	০.০০	০.০০	০.০০	০.০০	০.০০	০.০০	০.০০	০.০০
৩৭	প্রাইম ব্যাংক লি.	৩.২৫	২.৫৮	১.০০	০.০০	০.২৫	০.০০	০.০০	১.০৫	৮.১৩	৩৯.৯৬	৩১.৭২	১২.৩০
৩৮	পূবালী ব্যাংক লি.	০.৬৫	০.৭৪	২.৭৪	০.০০	০.৭৫	০.০০	০.০০	০.৬৭	৫.৫৫	১১.৭১	১৩.৩৬	৪৯.৪২
৩৯	সাউথ বাংলা এথিক্যালচার এন্ড কমার্স ব্যাংক লি.	০.০০	০.০০	০.৯৬	০.০০	০.০০	০.০০	০.০০	১.২৫	২.২১	০	০	৪৩.৪৪
৪০	শাহজালাল ইসলামী ব্যাংক লি.	২.১৩	০.০০	০.৬০	০.০৪	০.০০	০.০০	০.০০	৯.৩৮	১২.১৫	১৭.৫২	০	৫.২৩
৪১	সীমান্ত ব্যাংক লি.	০.০০১	০.০০	০.০২	০.০০	০.০০	০.০০	০.০০	০.০০	০.০২২০	৪.৫৫	০.০০	৯০.৯১
৪২	সোস্যাল ইসলামী ব্যাংক লি.	০.১৯	০.০৭	০.০০	১.৯২	০.০৪	০.০০	০.০০	০.০০	২.২৩	৮.৬৭	২.৯২	৮৬.২৫
৪৩	সাউথইস্ট ব্যাংক লি.	২.৫৪	০.৪৫	১.৫৪	০.০০	০.৬৩	০.২০	০.০০	০.০৩	৫.৩৯	৪১.১৫	৮.৩৪	২৮.৫২
৪৪	স্ট্যান্ডার্ড ব্যাংক লি.	০.৪৬	০.০৩	৪.৬৮	০.০০	০.০৭	০.০০	০.০০	০.০৫	৫.২৯	৮.৭০	০.৫৭	৮৮.৪৭
৪৫	দি সিটি ব্যাংক লি.	০.২০	০.১০	১.০০	০.০০	০.০৫	০.০০	০.০০	০.০০	১.৩৫	১৪.৮১	৭.৪১	৭৪.০৭
৪৬	প্রিমিয়ার ব্যাংক লি.	০.০৩	০.০০	১.০৪	০.০০	০.০০	০.০০	০.০০	৪.০৭	৫.১৪	০.৫৮	০.০২	২০.২৩
৪৭	ট্রাস্ট ব্যাংক লি.	০.০০	০.১০	২.৮০	০.০০	০.০০	০.০০	০.০০	০.০৬	২.৯৬	০	৩.৩৮	৯৪.৫৯
৪৮	ইউসিবিএল	০.২৮	০.০৭	৪.১৫	০.০০	০.০১	০.০০	০.০০	৪.২৫	৮.৭৬	৩.১৪	০.০৮	৪৭.৪০
৪৯	ইউনিয়ন ব্যাংক লি.	০.১৪	০.২২	০.০০	০.০০	১.০০	০.০০	০.০০	০.৩০	১.৬৬	৮.১৯	১৩.৪৯	০
৫০	উত্তরা ব্যাংক লি.	০.০০	০.০১	১.০০	০.০১	০.০০	০.০০	০.০০	০.০৫	১.০৭	০	১.১২	৯৪.০৪
৫১	ব্যাংক আল ফালাহ লি.	০.১০	০.০৪	০.০০	০.০০	০.০০	০.০০	০.০০	০.০০	০.১৪	৭১.৪৮	২৮.৫২	০
৫২	কমার্শিয়াল ব্যাংক অব সিলন	০.০৮	০.০০	০.০০	০.০০	০.০০	০.০০	০.০০	০.০০	০.০৮	১০০	০	০
৫৩	সিটিব্যাংক এনএ	০.০০	০.০০	০.০৭	০.০০	০.০০	০.০০	০.০০	০.০০	০.০৭	০	০	১০০
৫৪	হাবিব ব্যাংক লি.	০.০৩	০.০০	০.০০	০.০০	০.০০	০.০০	০.০০	০.০০	০.০৪	৮৮.০৪	০	০
৫৫	এইচএসবিসি	০.৬০	০.২০	০.০০	০.০৮	০.০০	০.০০	০.০০	০.০০	০.৮৮	৬৮.১৮	২২.৭৩	৯.০৯
৫৬	এনবিপি	০.০০	০.০০	০.০০	০.০০	০.০০	০.০০	০.০০	০.০১	০.০১	০	০	০
৫৭	স্টেট ব্যাংক অব ইন্ডিয়া	০.০০	০.০০	০.০০	০.০০	০.০১	০.০০	০.০৩	০.০০	০.০৪	০	০	১.৫৫
৫৮	স্ট্যান্ডার্ড চার্টার্ড ব্যাংক	০.০৭	০.০০	০.০০	০.০০	০.১৯	০.০০	০.০০	০.৫৩	০.৭৮	৮.৮৩	০	০
৫৯	উরী ব্যাংক	০.০০	০.০০	০.০০	০.০০	০.০০	০.০০	০.০০	০.০০	০.০০	০	০	০
	মোট	৫৬.০৭	২৩.৬৮	১১৯.০৩	৩.৩৪	৫.৩০	১.২৩	০.০৭	৩০.৬১	২৩৯.৩৩			
	শতকরা হার (%)	২৩.৪৩	৯.৮৯	৫১.১৩	৩.৩৪	২.২১	০.৫২	০.০৩	১২.৭৯	১০০			



### বিশ্লেষণ :

- ছক-১ ও চিত্র -২ অনুযায়ী দেশে কার্যরত তফসিলি ব্যাংকসমূহ তাদের কর্পোরেট সামাজিক দায়বদ্ধতার আওতায় জানুয়ারি থেকে জুন, ২০১৯ পর্যন্ত মোট ৮২৩৯.৩৩ কোটি টাকা (দুইশত উনচল্লিশ কোটি তেত্রিশ লক্ষ মাত্র) সিএসআর তহবিল থেকে ব্যয় করেছে।
- আলোচ্য জানুয়ারি-জুন, ২০১৯ ষান্নাসিকে তফসিলি ব্যাংকসমূহ কর্তৃক সিএসআর এর আওতায় সর্বোচ্চ ব্যয় করা হয়েছে দুর্যোগ ব্যবস্থাপনা খাতে, যার পরিমাণ ৮১১৯.০৩ কোটি টাকা এবং যা মোট সিএসআর ব্যয়ের ৪৯.৭৩%।
- উক্ত ষান্নাসিকে তফসিলি ব্যাংকসমূহের সিএসআর খাতে দ্বিতীয় সর্বোচ্চ ব্যয় ছিল শিক্ষাখাতে, যার পরিমাণ ৮৫৬.০৭ কোটি টাকা এবং যা মোট সিএসআর ব্যয়ের ২৩.৪৩%।
- এছাড়া, উল্লেখযোগ্য পরিমাণে সিএসআর ব্যয়কৃত খাতসমূহ হচ্ছে স্বাস্থ্য (৮২৩.৬৮ কোটি টাকা যা মোট সিএসআর ব্যয়ের ৯.৮৯%), সংস্কৃতি (৮৫.৩০ কোটি টাকা যা মোট সিএসআর ব্যয়ের ২.২১%), পরিবেশ (৮৩.৩৪ কোটি টাকা যা মোট সিএসআর ব্যয়ের ১.৪০%) এবং (অন্যান্য ৮৩০.৬১ কোটি টাকা যা মোট সিএসআর ব্যয়ের ১২.৭৯%)।
- নগন্য পরিমাণ সিএসআর ব্যয়ের খাতসমূহ হচ্ছে অবকাঠামোগত উন্নয়ন, যার মোট ব্যয় ৮১.২৩ কোটি টাকা (মোট সিএসআর ব্যয়ের ০.২৬%), আয় উৎসারী কর্মকাণ্ডে ৮০.০৭ কোটি টাকা।
- ব্যাংকসমূহ কর্তৃক দাখিলকৃত সিএসআর প্রতিবেদন পর্যালোচনান্তে দেখা যায় যে, দুর্যোগ ব্যবস্থাপনার আওতায় প্রধানতঃ শীতাতর্দদের কম্বল বিতরণ, বন্যাদুর্গতদের সহায়তা প্রদান এবং অগ্নিকাণ্ডে ক্ষতিগ্রস্থদের জন্য সহায়তা প্রদান করা হয় যার বেশিরভাগ ব্যয় প্রধানমন্ত্রীর ত্রাণ তহবিলে অনুদান প্রদানের মাধ্যমে করা হয়েছে। তাছাড়া, ব্যাংকসমূহ নিজস্ব ব্যবস্থাপনায়ও এ খাতে ব্যয় করেছে।
- শিক্ষাখাতে ব্যয়ের ধারা পর্যালোচনায় দেখা যায় যে, ব্যাংকসমূহ প্রধানত নিম্ন মাধ্যমিক, মাধ্যমিক এবং স্নাতক পর্যায়ে শিক্ষার্থীদের বৃত্তি প্রদানকল্পে ব্যয় করেছে। তাছাড়া, শিক্ষা উপকরণ প্রদান এবং শিক্ষাখাতের অবকাঠামো উন্নয়নেও ব্যয় করা হয়েছে।
- স্বাস্থ্যখাতে ব্যয়ের ক্ষেত্রে হাসপাতাল/ ক্লিনিক নির্মাণ, হাসপাতালের পরিচালনা ব্যয়, চিকিৎসা সরঞ্জাম ক্রয় এবং ব্যক্তি পর্যায়ে দরিদ্র/অসহায় রোগীদের চিকিৎসা সহায়তা প্রদানে অর্থ ব্যয় হয়েছে।

### ৩.১.২. ব্যাংকওয়ারী সিএসআর ব্যয়

জানুয়ারি-জুন, ২০১৯ ষান্মাসিকে ব্যাংক এর ধরণ অনুযায়ী সিএসআর ব্যয়ের পরিমাণ এবং মোট ব্যয়ের শতকরা হার ছক-২ এ উল্লেখ করা হলো। জানুয়ারি-জুন, ২০১৯ ষান্মাসিকে দেশের রাষ্ট্রীয় মালিকানাধীন বাণিজ্যিক ব্যাংকসমূহ সমন্বিতভাবে ৮৩.৭৫ কোটি টাকা (তিন কোটি পঁচাত্তর লক্ষ মাত্র) (মোট ব্যয়ের ১.৫৭%) সিএসআর ব্যয় করেছে। রাষ্ট্রীয় মালিকানাধীন বাণিজ্যিক ব্যাংকসমূহের মধ্যে অগ্রণী ব্যাংক লিমিটেড এবং বিশেষায়িত ব্যাংকসমূহ এ খাতে কোন অর্থ ব্যয় করেনি। বেসরকারী বাণিজ্যিক

ব্যাংকের ধরণ	মোট ব্যয়	শতকরা হার (%)
রাষ্ট্রীয় মালিকানাধীন বাণিজ্যিক ব্যাংক (৬)	৩.৭৫	১.৫৭
বিশেষায়িত বাণিজ্যিক ব্যাংক (৩)	০.০০	০.০০
বেসরকারী বাণিজ্যিক ব্যাংক (৪১)	২৩৩.৫৫	৯৭.৫৮
বিদেশী বাণিজ্যিক ব্যাংক (৯)	২.০৪	০.৮৫
মোট	২৩৯.৩৪	১০০.০০

ব্যাংকসমূহের মধ্যে ৩৭ টি ব্যাংক জানুয়ারি-জুন, ২০১৯ ষান্মাসিকে সিএসআর ব্যয় করেছে, যার পরিমাণ মোট ৮২৩৩.৫৫ কোটি টাকা (মোট ব্যয়ের ৯৭.৫৮%)। বাংলাদেশ কমার্স ব্যাংক লিমিটেড, পদ্মা ব্যাংক লিমিটেড, আইসিবি ইসলামী ব্যাংক লিমিটেড, কমিউনিটি ব্যাংক লিমিটেড প্রভৃতি বেসরকারী বাণিজ্যিক ব্যাংক উক্ত জানুয়ারি-জুন, ২০১৯ ষান্মাসিকে সিএসআর খাতে কোন অর্থ ব্যয় করেনি। অপরদিকে, বিদেশী বাণিজ্যিক ব্যাংকসমূহের মধ্যে ০৮ টি ব্যাংক কর্তৃক জানুয়ারি-জুন, ২০১৯ ষান্মাসিকে সিএসআর ব্যয় করা হয়েছে যার পরিমাণ ৮২.০৪ কোটি টাকা (মোট ব্যয়ের ০.৮৫%)। বিদেশী বাণিজ্যিক ব্যাংকসমূহের মধ্যে উরী ব্যাংক লিমিটেড জানুয়ারি-জুন, ২০১৯ ষান্মাসিকে সিএসআর খাতে কোন অর্থ ব্যয় করেনি।

### ৩.১.৩. শিক্ষা খাতে ব্যাংকসমূহের সিএসআর ব্যয়ের হার :

জানুয়ারি-জুন, ২০১৯ ষান্মাসিকে ৫৯ টি ব্যাংকের মধ্যে মোট ৩৩ টি ব্যাংক শিক্ষাখাতে মোট সিএসআর ব্যয়ের ০%-৫% ব্যয় করেছে, যার মধ্যে ১৭ টি ব্যাংক এখাতে কোনরূপ ব্যয় করেনি, ১২ টি ব্যাংক তাদের মোট সিএসআর ব্যয়ের ৬%-২০% এবং মোট ০৩ টি ব্যাংকের এখাতে ব্যয়ের হার ২১%-৩০%। শতকরা হার পর্যালোচনা করলে দেখা যায় যে, সিএসআর ব্যয়ের জন্য নির্ধারিত ০৮ টি খাতের মধ্যে শিক্ষাখাতে ১১ টি ব্যাংক ৩০% এর অধিক ব্যয় করেছে। ছক-২.১ এ শিক্ষাখাতে ব্যাংকসমূহের মোট সিএসআর ব্যয়ের শতকরা বিন্যাস দেখানো হলো :

(০-৫)%	(৬-১০)%	(১১-১৫)%	(১৬-২০)%	(২১-২৫)%	(২৬-৩০)%	>৩০%
সোনালী ব্যাংক লি., জনতা ব্যাংক লি., অগ্রণী ব্যাংক লি., বেসিক ব্যাংক লি., বিকেবি, রাকাব, বিডিবিএল, প্রবাসী কল্যাণ ব্যাংক লি., এবি ব্যাংক লি., বাংলাদেশ কমার্স ব্যাংক লি., কমিউনিটি ব্যাংক লিমিটেড, ঢাকা ব্যাংক লি., ইস্টার্ন ব্যাংক লি., এক্সিম ব্যাংক লি., আইসিবি ইসলামী ব্যাংক লি., মেঘনা ব্যাংক লি., মিডল্যান্ড ব্যাংক লি., ন্যাশনাল ব্যাংক লি., এনসিসি ব্যাংক লি., এনআরবি ব্যাংক লি., এনআরবি কমার্শিয়াল ব্যাংক লি., এনআরবি গ্লোবাল ব্যাংক লি., পদ্মা ব্যাংক লি., সাউথ বাংলা এগ্রিকালচার এন্ড কমার্স ব্যাংক লি., সীমান্ত ব্যাংক লি., প্রিমিয়ার ব্যাংক লি., ট্রাস্ট ব্যাংক লি., ইউসিবিএল, উত্তরা ব্যাংক লি., সিটি ব্যাংক এন এ, এনবিপি, স্টেট ব্যাংক অব ইন্ডিয়া, উরী ব্যাংক।	মধুমতি ব্যাংক লি., এমটিবিএল, সোস্যাল ইসলামী ব্যাংক লি., স্ট্যান্ডার্ড ব্যাংক লি., ইউনিয়ন ব্যাংক লি., স্ট্যান্ডার্ড চার্টার্ড ব্যাংক।	আল আরাফাহ ইসলামী ব্যাংক লি., যমুনা ব্যাংক লি., পূবালী ব্যাংক লি., দি সিটিব্যাংক লি।	মার্কেন্টাইল ব্যাংক লি., শাহজালাল ইসলামী ব্যাংক লি.,	ফার্স্ট সিকিউরিটি ইসলামী ব্যাংক লি., আইএফআইসি ব্যাংক লি।	ব্র্যাক ব্যাংক লি।	রূপালী ব্যাংক লি., ব্যাংক এশিয়া লি., ডাচ বাংলা ব্যাংক লি., ইসলামী ব্যাংক বাংলাদেশ লি., ওয়ান ব্যাংক লি., প্রাইম ব্যাংক লি., সাউথইস্ট ব্যাংক লি., ব্যাংক আল ফালাহ লি., কমার্শিয়াল ব্যাংক অব সিলন, হাবিব ব্যাংক লি., এইচএসবিসি।
৩৩ টি	০৬ টি	০৪ টি	০২ টি	০২ টি	০১ টি	১১ টি





### ৩.১.৪. স্বাস্থ্য খাতে ব্যাংকসমূহের সিএসআর ব্যয়ের হার :

জানুয়ারি-জুন, ২০১৯ ষান্নাসিকে ৫৯ টি ব্যাংকের মধ্যে মোট ৩৮ টি ব্যাংক স্বাস্থ্যখাতে মোট সিএসআর ব্যয়ের ০%-৫% ব্যয় করেছে, যার মধ্যে ২৪ টি ব্যাংক এখাতে কোনরূপ ব্যয় করেনি, ১০ টি ব্যাংক তাদের মোট সিএসআর ব্যয়ের ৬%-২০% ব্যয় করেছে। শতকরা হার পর্যালোচনা করলে দেখা যায় যে, সিএসআর ব্যয়ের জন্য নির্ধারিত ০৮ টি খাতের মধ্যে স্বাস্থ্য খাতে ১১ টি ব্যাংক ২০% এর অধিক ব্যয় করেছে। ছক-২.২ এ স্বাস্থ্য খাতে ব্যাংকসমূহের মোট সিএসআর ব্যয়ের শতকরা বিন্যাস দেখানো হলো :

ছক-২.২ : স্বাস্থ্য খাতে ব্যাংকসমূহের মোট সিএসআর ব্যয়ের শতকরা বিন্যাস				
(০-৫)%	(৬-১০)%	(১১-১৫)%	(১৬-২০)%	>২০%
অগ্রণী ব্যাংক লি., বেসিক ব্যাংক লি., বিকেবি, রাকাব, প্রবাসী কল্যাণ ব্যাংক লি., এবি ব্যাংক লি., বাংলাদেশ কমার্স ব্যাংক লি., ব্রাক ব্যাংক লি., কমিউনিটি ব্যাংক লি., ইস্টার্ন ব্যাংক লি., আইসিবি ইসলামী ব্যাংক লি., আইএফআইসি ব্যাংক লি., ইসলামী ব্যাংক বাংলাদেশ লি., মেঘনা ব্যাংক লি., মধুমতি ব্যাংক লি., ন্যাশনাল ব্যাংক লি., এনসিসি ব্যাংক লি., এনআরবি ব্যাংক লি., এনআরবি কমার্শিয়াল ব্যাংক লি., এনআরবি গ্লোবাল ব্যাংক লি., ওয়ান ব্যাংক লি., পদ্মা ব্যাংক লি., সাউথ বাংলা এগ্রিকালচার এন্ড কমার্স ব্যাংক লি., শাহজালাল ইসলামী ব্যাংক লি., সীমান্ত ব্যাংক লি., সোস্যাল ইসলামী ব্যাংক লি., স্ট্যান্ডার্ড ব্যাংক লি., প্রিমিয়ার ব্যাংক লি., ট্রাস্ট ব্যাংক লি., ইউসিবিএল, উত্তরা ব্যাংক লি., কমার্শিয়াল ব্যাংক অব সিলন, সিটিব্যাংক এনএ, হাবিব ব্যাংক লি., এনবিপি, স্টেট ব্যাংক অব ইন্ডিয়া, স্ট্যান্ডার্ড চার্টার্ড ব্যাংক লি., উরী ব্যাংক।	এক্সিম ব্যাংক লি., মার্কেটাইল ব্যাংক লি., এমটিবিএল, সাউথইস্ট ব্যাংক লি., সিটিব্যাংক লি।	জনতা ব্যাংক লি., পূবালী ব্যাংক লি., ইউনিয়ন ব্যাংক লি।	ব্যাংক এশিয়া লি., ডাচ বাংলা ব্যাংক লি.,	সোনালী ব্যাংক লি., রূপালী ব্যাংক লি., বিডিবিএল, আল আরাফাহ ইসলামী ব্যাংক লি., ঢাকা ব্যাংক লি., ফার্স্ট সিকিউরিটি ইসলামী ব্যাংক লি., যমুনা ব্যাংক লি., মিডল্যান্ড ব্যাংক লি., প্রাইম ব্যাংক লি., ব্যাংক আল ফালাহ লি., এইচএসবিসি।
৩৮ টি	০৫ টি	০৩ টি	০২ টি	১১ টি

### ৩.১.৫. জলবায়ু ঝুঁকি তহবিল খাতে ব্যাংকসমূহের সিএসআর ব্যয়ের হার :

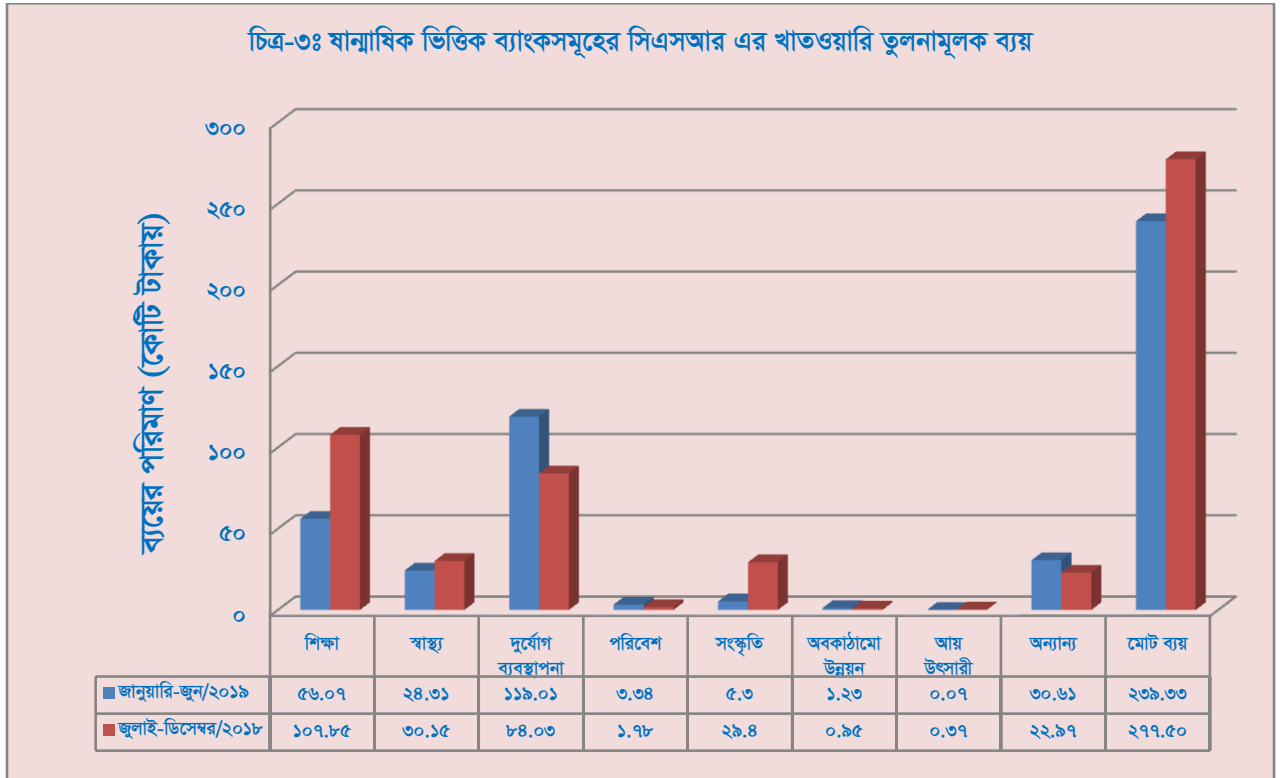
দুর্যোগ ব্যবস্থাপনা এবং পরিবেশ এ দুটি খাতকে মূলতঃ জলবায়ু ঝুঁকি তহবিল খাত হিসেবে বিবেচনা করা হয়। জানুয়ারি-জুন, ২০১৯ ষান্নাসিক ভিত্তিতে ৫৯ টি ব্যাংকের মধ্যে মোট ২০ টি ব্যাংক জলবায়ু ঝুঁকি তহবিল খাতে তাদের মোট সিএসআর ব্যয়ের ০%-৫% ব্যয় করেছে, যার মধ্যে ১৭ টি ব্যাংক এখাতে কোনরূপ ব্যয় করেনি, ০১ টি ব্যাংক মোট সিএসআর ব্যয়ের ৬%-১০% ব্যয় করেছে এবং ৩৮ টি ব্যাংক এখাতে ১০% এর অধিক ব্যয় করেছে। শতকরা হার পর্যালোচনা করলে দেখা যায় যে, সিএসআর নীতিমালা অনুযায়ী সিএসআর ব্যয়ের জন্য নির্ধারিত ০৮ টি খাতের মধ্যে সিএসআর ব্যয়ের জন্য নির্ধারিত শতকরা হার (শিক্ষা খাতে ৩০%, স্বাস্থ্য খাতে ২০%, জলবায়ু ঝুঁকি তহবিল খাতে ১০%) হিসেবে সর্বাধিক ব্যাংক (৩৮ টি ব্যাংক) জলবায়ু ঝুঁকি তহবিল খাতে ব্যয় করেছে। ছক-২.৩ এ জলবায়ু ঝুঁকি তহবিল খাতে ব্যাংকসমূহের মোট সিএসআর ব্যয়ের শতকরা বিন্যাস দেখানো হলোঃ

ছক-২.৩ : জলবায়ু ঝুঁকি তহবিল খাতে ব্যাংকসমূহের মোট সিএসআর ব্যয়ের শতকরা বিন্যাস

(০-৫)%	(৬-১০)%	>১০%
অগ্রণী ব্যাংক লি., রূপালী ব্যাংক লি., বেসিক ব্যাংক লি., বিডিবিএল, বিকেবি, রাকাব, প্রবাসী কল্যাণ ব্যাংক লি., বাংলাদেশ কমার্স ব্যাংক লি., কমিউনিটি ব্যাংক লি., আইসিবি ইসলামী ব্যাংক লি., পদ্মা ব্যাংক লি., শাহজালাল ইসলামী ব্যাংক লি., ইউনিয়ন ব্যাংক লি., ব্যাংক আল ফালাহ লি., কমার্শিয়াল ব্যাংক অব সিলন, হাবিব ব্যাংক লি., এনবিপি, স্টেট ব্যাংক অব ইন্ডিয়া, উরী ব্যাংক	এইচএসবিসি,	সোনালী ব্যাংক লি., জনতা ব্যাংক লি., এবি ব্যাংক লি., আল আরাফাহ ইসলামী ব্যাংক লি., ব্যাংক এশিয়া লি., ব্রাক ব্যাংক লি., ঢাকা ব্যাংক লি., ডাচ বাংলা ব্যাংক লি., ইস্টার্ন ব্যাংক লি., এক্সিম ব্যাংক লি., ফার্স্ট সিকিউরিটি ইসলামী ব্যাংক লি., আইএফআইসি ব্যাংক লি., ইসলামী ব্যাংক বাংলাদেশ লি., যমুনা ব্যাংক লি., মেঘনা ব্যাংক লি., মার্কেটাইল ব্যাংক লি., মিডল্যান্ড ব্যাংক লি., মধুমতি ব্যাংক লি., এমটিবিএল, ন্যাশনাল ব্যাংক লি., এনসিসি ব্যাংক লি., এনআরবি ব্যাংক লি., এনআরবি কমার্শিয়াল ব্যাংক লি., এনআরবি গ্লোবাল ব্যাংক লি., ওয়ান ব্যাংক লি., প্রাইম ব্যাংক লি. পূবালী ব্যাংক লি., সাউথ বাংলা এগ্রি ব্যাংক লি., সীমান্ত ব্যাংক লি., সোস্যাল ইসলামী ব্যাংক লি., সাউথইস্ট ব্যাংক লি., স্ট্যান্ডার্ড ব্যাংক লি., দি সিটিব্যাংক লি., প্রিমিয়ার ব্যাংক লি., ট্রাস্ট ব্যাংক লি., ইউসিবিএল, উত্তরা ব্যাংক লি., সিটিব্যাংক এনএ,
মোট ২০ টি	মোট ০১ টি	মোট ৩৮ টি

৩.১.৬. ষাণ্মাসিক ভিত্তিক ব্যাংকসমূহের খাতওয়ারি ব্যয়ের তুলনামূলক চিত্রঃ

জানুয়ারি-জুন, ২০১৯ ষাণ্মাসিকে ব্যাংকসমূহ ব্যয় করেছে ৮২৩৯.৩৩ কোটি টাকা (দুইশত উনচল্লিশ কোটি তেত্রিশ লক্ষ মাত্র) অপরপক্ষে, বিগত জুলাই-ডিসেম্বর, ২০১৮ ষাণ্মাসিকে ব্যাংকসমূহ সিএসআর বাবদ মোট ব্যয় করেছে ৮২৭৭.৫০ কোটি টাকা (দুইশত সাতাত্তর কোটি পঞ্চাশ লক্ষ মাত্র)। তুলনামূলকভাবে জুলাই-ডিসেম্বর, ২০১৮ ষাণ্মাসিকের তুলনায় জানুয়ারি-জুন, ২০১৯ ষাণ্মাসিকে ব্যাংকসমূহ কর্তৃক সিএসআর বাবদ কম ব্যয় হয়েছে। ব্যাংকসমূহের জুলাই-ডিসেম্বর, ২০১৮ এবং জানুয়ারি-জুন, ২০১৯ ষাণ্মাসিক ভিত্তিক সিএসআর এর খাতওয়ারি এবং মোট তুলনামূলক ব্যয় চিত্র-৩ এর মাধ্যমে নিম্নে উপস্থাপন করা হলোঃ





**বিশ্লেষণ:** চিত্র-৩ বিশ্লেষণ করলে দেখা যায় যে, বিগত জুলাই-ডিসেম্বর, ২০১৮ ষান্মাসিকের তুলনায় জানুয়ারি-জুন, ২০১৯ ষান্মাসিকে শিক্ষা এবং সংস্কৃতি খাতে সিএসআর ব্যয় উল্লেখযোগ্য পরিমাণে হ্রাস পেয়েছে। অন্যদিকে দুর্যোগ ব্যবস্থাপনা খাতে সিএসআর ব্যয়ের পরিমাণ জুলাই-ডিসেম্বর, ২০১৮ এর চেয়ে জানুয়ারি-জুন, ২০১৯ ষান্মাসিকে উল্লেখযোগ্য পরিমাণে বৃদ্ধি পেয়েছে। স্বাস্থ্য খাতে জানুয়ারি-জুন, ২০১৯ ষান্মাসিকে সিএসআর ব্যয় পূর্ববর্তী ষান্মাসিকের তুলনায় কিছুটা কম, অপরপক্ষে অন্যান্য খাতে জানুয়ারি-জুন, ২০১৯ ষান্মাসিকে ব্যয় পূর্ববর্তী ষান্মাসিকের চেয়ে বেশি পরিলক্ষিত হয়েছে। তফসিলি ব্যাংকসমূহের বিবরণী পর্যালোচনান্তে দেখা যায় যে, নিজস্ব উদ্যোগে বা প্রধানমন্ত্রীর ত্রাণ তহবিলের মাধ্যমে শীতবস্ত্র বিতরণের লক্ষ্যে অনুদান প্রদানের কারণে জানুয়ারি-জুন, ২০১৯ ষান্মাসিকে এ খাতে সিএসআর ব্যয় বৃদ্ধি পেয়েছে। এছাড়া, ব্যাংকসমূহের সিএসআর খাতে উল্লেখযোগ্য অন্যান্য ব্যয়ের খাতসমূহের মধ্যে পরিবেশ, আয় উৎসারী এবং অবকাঠামো উন্নয়ন খাতে জুন-ডিসেম্বর, ২০১৮ এবং জানুয়ারি-জুন, ২০১৯ উভয় ষান্মাসিকেই সিএসআর ব্যয়ের পরিমাণ কাছাকাছি অবস্থানে আছে।

### ৩.১.৭. সিএসআর ব্যয় বহির্ভূত/ নগণ্য সিএসআর ব্যয়কৃত তফসিলি ব্যাংকসমূহ:

দেশে কার্যরত তফসিলি ব্যাংকসমূহের মধ্যে জানুয়ারি-জুন, ২০১৯ ষান্মাসিকে ০৮(আট) টি ব্যাংক (অগ্রণী ব্যাংক লি., বাংলাদেশ কৃষি ব্যাংক, রাজশাহী কৃষি উন্নয়ন ব্যাংক, বাংলাদেশ কমার্স ব্যাংক লি., কমিউনিটি ব্যাংক লি., আইসিবি ইসলামিক ব্যাংক লি., পদ্মা ব্যাংক লি. এবং উরী ব্যাংক লি.) কর্পোরেট সামাজিক দায়বদ্ধতা কার্যক্রমের আওতায় সিএসআর খাতে কোনরূপ ব্যয় করেনি। অপরদিকে, এ ষান্মাসিকে বেসিক ব্যাংক লি., বাংলাদেশ ডেভেলপমেন্ট ব্যাংক লি., সীমান্ত ব্যাংক লি., ব্যাংক আল ফালাহ, কমাশিয়াল ব্যাংক অব সিলন পিএলসি, সিটিব্যাংক এনএ, হাবিব ব্যাংক লি., ন্যাশনাল ব্যাংক অব পাকিস্তান, স্টেট ব্যাংক অব ইন্ডিয়া এর সিএসআর ব্যয়ের পরিমাণ ছিল অতি নগণ্য।

### ৩.২ জানুয়ারি-জুন, ২০১৯ ষান্মাসিক ভিত্তিক আর্থিক প্রতিষ্ঠানসমূহের সিএসআর কার্যক্রম:

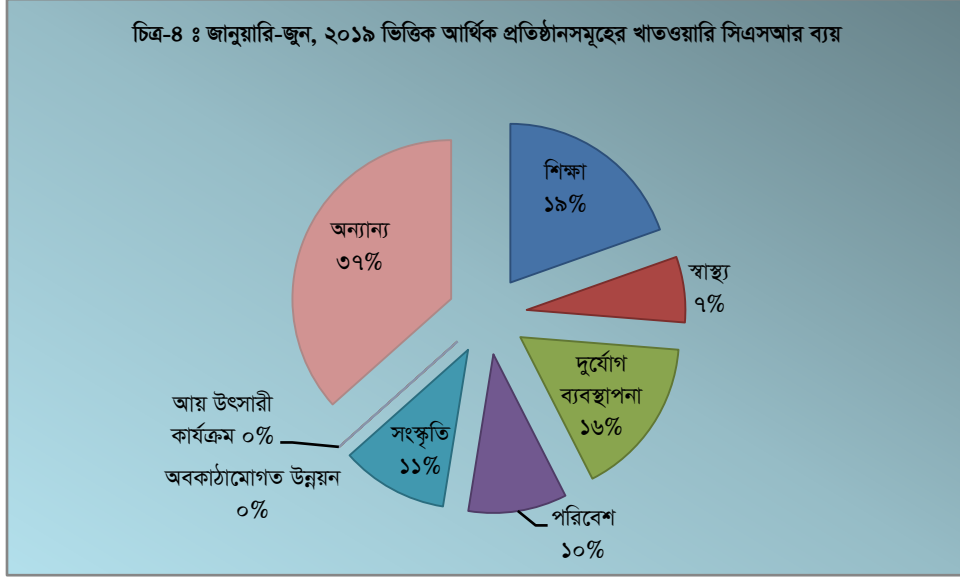
বাংলাদেশে কার্যরত ৩৪টি আর্থিক প্রতিষ্ঠানের মধ্যে ১৮টি আর্থিক প্রতিষ্ঠান জানুয়ারি-জুন, ২০১৯ ষান্মাসিকে সিএসআর খাতে ব্যয় করেছে। জানুয়ারি-জুন, ২০১৯ ষান্মাসিকে আর্থিক প্রতিষ্ঠানসমূহ কর্তৃক সিএসআর খাতে মোট ব্যয়ের পরিমাণ প্রায় ৮১.০৫ কোটি টাকা (টাকা এক কোটি পাঁচ লক্ষ মাত্র)। আর্থিক প্রতিষ্ঠানসমূহ কর্তৃক সিএসআর কার্যক্রম সংক্রান্ত দাখিলকৃত জানুয়ারি-জুন, ২০১৯ ভিত্তিক ষান্মাসিক বিবরণী পর্যালোচনাপূর্বক সার্বিক অবস্থা ছক-৩ এবং চিত্র-৪ এর মাধ্যমে তুলে ধরা হলো।

ছক-৩ : আর্থিক প্রতিষ্ঠানসমূহের জানুয়ারি-জুন, ২০১৯ ভিত্তিক সিএসআর কার্যক্রমের ষান্মাসিক বিবরণী (কোটি টাকায়)

ক্রম	আর্থিক প্রতিষ্ঠানসমূহের নাম	শিক্ষা	স্বাস্থ্য	দুর্যোগ ব্যবস্থাপনা	পরিবেশ	সংস্কৃতি	অবকাঠামো উন্নয়ন	আয় উৎসারী কার্যক্রম	অন্যান্য	মোট	শিক্ষা খাতে ব্যয়ের হার (%)	স্বাস্থ্য খাতে ব্যয়ের হার (%)	জলবায়ু ঝুঁকি তহবিল খাতে ব্যয়ের হার (%) (৩+৪)
		১	২	৩	৪	৫	৬	৭	৮	৯	১০	১১	১২
১	অগ্রণী এসএমই ফাইন্যান্সিং কোম্পানী লি.	-	-	-	-	-	-	-	-	-	-	-	-
২	বাংলাদেশ ফাইন্যান্স এন্ড ইনভেস্টমেন্ট কোম্পানী লি.	-	-	-	-	-	-	-	০.০১০	০.০১০	-	-	-
৩	বাংলাদেশ ইন্ডাস্ট্রিয়াল ফাইন্যান্স কোম্পানী লি.	-	-	-	-	-	-	-	-	-	-	-	-
৪	বাংলাদেশ ইনফ্রাস্ট্রাকচার ফাইন্যান্স ফান্ড লি.	-	-	-	-	-	-	-	০.০০৩	০.০০৩	-	-	-
৫	বে লিজিং এন্ড ইনভেস্টমেন্ট লি.	-	-	০.০১	-	-	-	-	-	০.০১	-	-	১০০%
৬	সিএপিএম ডেপ্তার কার্যপিটাল এন্ড ফাইন্যান্স লি.	-	-	-	-	-	-	-	-	-	-	-	-

ছক-৩ : আর্থিক প্রতিষ্ঠানসমূহের জানুয়ারি-জুন, ২০১৯ ভিত্তিক সিএসআর কার্যক্রমের যান্য়াসিক বিবরণী (কোটি টাকায়)													
ক্রম	আর্থিক প্রতিষ্ঠানসমূহের নাম	শিক্ষা	স্বাস্থ্য	দুর্যোগ ব্যবস্থাপনা	পরিবেশ	সংস্কৃতি	অবকাঠামো উন্নয়ন	আয় উৎসারী কার্যক্রম	অন্যান্য	মোট	শিক্ষা খাতে ব্যয়ের হার (%)	স্বাস্থ্য খাতে ব্যয়ের হার (%)	জলবায়ু ঝুঁকি তহবিল খাতে ব্যয়ের হার (%) (৩+৪)
		১	২	৩	৪	৫	৬	৭	৮	৯	১০	১১	১২
৭	ডেল্টা ব্র্যাক হাউজিং ফাইন্যান্স কর্পোরেশন লি.	০.০০৭	-	-	-	-	-	-	০.০০২	০.০০৯	৭৪.২%	-	-
৮	ফারইস্ট ফাইন্যান্স এন্ড ইনভেস্টমেন্ট লি.	-	-	-	০.১০৫	০.০০৩	-	-	-	০.১০৮	-	-	৯৭.৩%
৯	এফএএস ফাইন্যান্স এন্ড ইনভেস্টমেন্ট লি.	-	-	-	-	-	-	-	-	-	-	-	-
১০	ফাস্ট ফাইন্যান্স লি.	-	-	-	-	-	-	-	-	-	-	-	-
১১	জিএসপি ফাইন্যান্স কোম্পানী (বাংলাদেশ) লি.	-	-	-	-	-	-	-	০.০০৩	০.০০৩	-	-	-
১২	হজু ফাইন্যান্স কোম্পানী লি.	-	-	-	-	-	-	-	০.১০২	০.১০২	-	-	-
১৩	আইডিএলসি ফাইন্যান্স লি.	০.১২৪	০.০০২	০.০০৮	-	-	-	-	০.১৫৯	০.২৯২	৪২.৩%	০.৭%	২.৬%
১৪	ইন্ডাস্ট্রিয়াল এন্ড ইনফ্রাস্ট্রাকচার ডেভেলপমেন্ট ফাইন্যান্স কোম্পানী লি.	-	-	-	-	-	-	-	-	-	-	-	-
১৫	ইনফ্রাস্ট্রাকচার ডেভেলপমেন্ট কোম্পানী লি.	-	০.০০৫	০.১০০	-	-	-	-	০.০২০	০.১২৫	-	৪%	৮০%
১৬	ইন্টারন্যাশনাল লিজিং এন্ড ফাইন্যান্সিয়াল সার্ভিসেস লি.	-	-	-	-	-	-	-	০.০০৩	০.০০৩	-	-	-
১৭	আইপিডিসি ফাইন্যান্স লি.	০.০১৮	০.০০৮	০.০১০	-	০.০৯৪	-	-	-	০.১৩০	১৪.১%	৬.১%	৭.৭%
১৮	ইসলামিক ফাইন্যান্স এন্ড ইনভেস্টমেন্ট লি.	-	-	-	-	-	-	-	-	-	-	-	-
১৯	লংকাবাংলা ফাইন্যান্স লি.	০.০৩১	-	-	-	-	-	-	০.০৬০	০.০৯১	৩৪.৩%	-	-
২০	লংকান এ্যালায়েন্স ফাইন্যান্স লি.	-	-	-	-	-	-	-	-	-	-	-	-
২১	মেরিডিয়ান ফাইন্যান্স এন্ড ইনভেস্টমেন্ট লি.	-	-	-	-	-	-	-	-	-	-	-	-
২২	মাইডাস ফাইন্যান্সিং লি.	-	-	-	-	-	-	-	০.০০২	০.০০২	-	-	-
২৩	ন্যাশনাল ফাইন্যান্স লি.	-	-	-	-	-	-	-	-	-	-	-	-
২৪	ন্যাশনাল হাউজিং ফাইন্যান্স এন্ড ইনভেস্টমেন্টস্ লি.	-	-	-	-	-	-	-	-	-	-	-	-
২৫	পিপলস লিজিং এন্ড ফাইন্যান্সিয়াল সার্ভিসেস লি.	-	-	-	-	-	-	-	-	-	-	-	-
২৬	ফনিব্ল ফাইন্যান্স এন্ড ইনভেস্টমেন্ট লি.	০.০০১	০.০৩২	-	-	-	-	-	-	০.০৩৩	৩.০%	৯৭.০%	-
২৭	প্রিমিয়ার লিজিং এন্ড ফাইন্যান্স লি.	-	-	-	-	-	-	-	-	-	-	-	-
২৮	প্রাইম ফাইন্যান্স এন্ড ইনভেস্টমেন্ট লি.	-	০.০০২	-	-	-	-	-	-	০.০০২	-	১০০%	-
২৯	রিলায়েন্স ফাইন্যান্স লি.	-	-	-	-	-	-	-	-	-	-	-	-
৩০	সর্দি বাংলাদেশ ইন্ডাস্ট্রিয়াল এন্ড এগ্রিকালচারাল ইনভেস্টমেন্ট কোম্পানী লি.	০.০১৬	০.০০৫	-	-	-	-	-	-	০.০২১	৭৬.৬%	২৩.৪%	-
৩১	দি ইউএই বাংলাদেশ ইনভেস্টমেন্ট কোম্পানী লি.	০.০০৮	-	০.০৪২	-	-	-	-	০.০১৭	০.০৬৭	১২.৫%	-	৬২.৩%
৩২	ইউনিয়ন ক্যাপিটাল লি.	-	-	-	-	-	-	-	-	-	-	-	-
৩৩	ইউনাইটেড ফাইন্যান্স লি.	-	-	-	-	-	-	-	-	-	-	-	-
৩৪	উত্তরা ফাইন্যান্স এন্ড ইনভেস্টমেন্ট লি.	-	০.০১৬	-	-	০.০১৭	-	-	০.০০২	০.০৩৫	-	৪৬.৭%	-
মোট:		০.২০৫	০.০৭০	০.১৭০	০.১০৫	০.১১৪	-	-	০.৩৮৩	১.০৪৭			
শতকরা হার (%)		১৯.৬%	৬.৭%	১৬.২%	১০%	১০.৯%	-	-	৩৬.৬%				

চিত্র-৪ : জানুয়ারি-জুন, ২০১৯ ভিত্তিক আর্থিক প্রতিষ্ঠানসমূহের খাতওয়ারি সিএসআর ব্যয়



**বিশ্লেষণ :** ছক-৩ ও চিত্র-৪ অনুযায়ী আর্থিক প্রতিষ্ঠানসমূহ জানুয়ারি-জুন, ২০১৯ ষান্মাসিকে প্রায় ৮১.০৫ কোটি (টাকা এক কোটি পাঁচ লক্ষ মাত্র) টাকা ব্যয় করেছে। এর মধ্যে অন্যান্য খাতে সর্বোচ্চ ৮০.৩৮ কোটি (আটত্রিশ লক্ষ) টাকা (মোট সিএসআর ব্যয়ের ৩৭%) ব্যয় করেছে। দ্বিতীয় অবস্থানে আছে শিক্ষা খাত, এখানে আর্থিক প্রতিষ্ঠানসমূহ মোট ব্যয় করেছে ৮০.২০ কোটি (বিশ লক্ষ) টাকা (মোট সিএসআর ব্যয়ের ১৯%)। তাছাড়া, তৃতীয় অবস্থানে আছে দুর্যোগ ব্যবস্থাপনা খাত, যাতে আর্থিক প্রতিষ্ঠানসমূহ মোট ব্যয় করেছে ৮০.১৭ কোটি (সতের লক্ষ) টাকা (মোট সিএসআর ব্যয়ের ১৬%)। এছাড়া সংস্কৃতি খাতে মোট ব্যয় ৮০.১১ কোটি (এগার লক্ষ) (মোট সিএসআর ব্যয়ের ১১%) টাকা; পরিবেশ বান্ধব খাত-মোট ব্যয় ৮০.১০ কোটি (দশ লক্ষ) (মোট সিএসআর ব্যয়ের ১০%) টাকা এবং স্বাস্থ্য খাতে মোট ব্যয় ৮০.০৭ কোটি (সাত লক্ষ) টাকা (মোট সিএসআর ব্যয়ের ৯%) ব্যয় হয়েছে। উল্লেখ্য অবকাঠামোগত উন্নয়ন খাত এবং আয় উৎসারী কর্মকাণ্ডে জানুয়ারি-জুন, ২০১৯ ষান্মাসিকে আর্থিক প্রতিষ্ঠানসমূহ কোনরূপ ব্যয় করেনি।

### ৩.২.১. শিক্ষা খাতে আর্থিক প্রতিষ্ঠানসমূহের সিএসআর ব্যয়ের হার :

জানুয়ারি-জুন, ২০১৯ ষান্মাসিকভিত্তিতে ৩৪ টি আর্থিক প্রতিষ্ঠানের মধ্যে ২৭ টি আর্থিক প্রতিষ্ঠান শিক্ষাখাতে কোনরূপ ব্যয় করেনি, ০১ টি আর্থিক প্রতিষ্ঠানের শিক্ষাখাতে সিএসআর ব্যয় মোট সিএসআর ব্যয়ের ১%-১০% এবং মোট ০২ টি আর্থিক প্রতিষ্ঠানের সিএসআর ব্যয় ১১%-১৫% এর মধ্যে। শতকরা হার পর্যালোচনা করলে দেখা যায় যে, সিএসআর ব্যয়ের জন্য নির্ধারিত ০৮ টি খাতের মধ্যে শিক্ষাখাতে ০৪ (চার) টি আর্থিক প্রতিষ্ঠান ৩০% এর অধিক ব্যয় করেছে। ছক-৩.১ এ শিক্ষাখাতে আর্থিক প্রতিষ্ঠান সমূহের মোট সিএসআর ব্যয়ের শতকরা বিন্যাস দেখানো হলো :

ছক-৩.১ : শিক্ষা খাতে আর্থিক প্রতিষ্ঠানসমূহের মোট সিএসআর ব্যয়ের শতকরা বিন্যাস						
০%	(১-১০)%	(১১-১৫)%	(১৬-২০)%	(২১-২৫)%	(২৬-৩০)%	>৩০%
অগ্রণী এসএমই ফাইন্যান্সিং কোং লি., বাংলাদেশ ফাইন্যান্স এন্ড ইনভেস্টমেন্ট কোং, বাংলাদেশ ইন্ডাস্ট্রিয়াল ফাইন্যান্স কো. লি., বাংলাদেশ ইনফ্রাস্ট্রাকচার ফাইন্যান্স ফান্ড লি., বে লিজিং এন্ড ইনভেস্টমেন্ট লি., সিএপিএম ভেঞ্চর ক্যাপিটাল এন্ড ফাইন্যান্স লি., ফারিস্ট ফাইন্যান্স এন্ড ইনভেস্টমেন্ট লি., ফ্যাস ফাইন্যান্স এন্ড ইনভেস্টমেন্ট লি., ফার্স্ট ফাইন্যান্স লি., জিএসপি ফাইন্যান্স কো. (বাংলাদেশ) লি., হজ্ব ফাইন্যান্স কোং লি., ইন্ডাস্ট্রিয়াল এন্ড ইনফ্রাস্ট্রাকচার ডেভেলপমেন্ট ফাইন্যান্স লি., ইনফ্রাস্ট্রাকচার ডেভেলপমেন্ট কো. লি., ইন্টারন্যাশনাল লিজিং এন্ড ফাইন্যান্সিয়াল সার্ভিসেস লি., ইসলামিক ফাইন্যান্স এন্ড ইনভেস্টমেন্ট লি., লংকান এ্যালায়েন্স ফাইন্যান্স লি., মেরিডিয়ান ফাইন্যান্স এন্ড ইনভেস্টমেন্ট লি., মাইডাস ফাইন্যান্সিং লি., ন্যাশনাল ফাইন্যান্স লি., ন্যাশনাল হাউজিং ফাইন্যান্স লি., পিপলস লিজিং এন্ড ফাইন্যান্সিয়াল সার্ভিসেস লি., প্রিমিয়ার লিজিং এন্ড ফাইন্যান্স লি., প্রাইম ফাইন্যান্স এন্ড ইনভেস্টমেন্ট লি., রিলায়েন্স ফাইন্যান্স লি., ইউনিয়ন ক্যাপিটাল লি., ইউনাইটেড ফাইন্যান্স লি., উত্তরা ফাইন্যান্স এন্ড ইনভেস্টমেন্ট লি.।	ফিনিক্স ফাইন্যান্স এন্ড ইনভেস্টে মেন্ট লি.।	আইপিডিসি ফাইন্যান্স লি., দি ইউএই বাংলাদেশ ইনভেস্টমেন ট কো. লি.।				ডেল্টা ব্র্যাক হাউজিং ফিন্যান্স কর্পোরেশন লি., আইডিএলসি ফাইন্যান্স লি., লংকাবাংলা ফাইন্যান্স লি., সউদি বাংলাদেশ ইন্ডাস্ট্রিয়াল এন্ড এগ্রিকালচারাল ল ইনভেস্টমেন্ট কো. লি.।
২৭ টি	০১ টি	০২ টি	০ টি	০ টি	০ টি	০৪ টি

### ৩.২.২. স্বাস্থ্য খাতে আর্থিক প্রতিষ্ঠানসমূহের সিএসআর ব্যয়ের হার :

জানুয়ারি-জুন, ২০১৯ ষাণ্মাসিকে ৩৪ (চৌত্রিশ) টি আর্থিক প্রতিষ্ঠানের মধ্যে ২৭ (সাতাশ) টি আর্থিক প্রতিষ্ঠান স্বাস্থ্যখাতে কোনরূপ ব্যয় করেনি, ০২ (দুই) টি প্রতিষ্ঠান ১%-১০% এর মধ্যে ব্যয় করেছে। শুধুমাত্র ০৪টি (চার) আর্থিক প্রতিষ্ঠান উক্ত খাতে সিএসআর ব্যয় নীতিমালা অনুযায়ী নির্ধারিত ২০% এর অধিক ব্যয় করেছে। এর মধ্যে ফিনিক্স ফাইন্যান্স এন্ড ইনভেস্টমেন্ট লি. তাদের মোট সিএসআর ব্যয় (০.০৩ কোটি টাকা) এর ৯৭%, প্রাইম ফাইন্যান্স এন্ড ইনভেস্টমেন্ট লি. তাদের মোট সিএসআর ব্যয় (০.০০২ কোটি টাকা) এর ১০০%, সউদি বাংলাদেশ ইন্ডাস্ট্রিয়াল এন্ড এগ্রিকালচারাল ইনভেস্টমেন্ট কো. লিঃ তাদের মোট সিএসআর ব্যয় (০.০২ কোটি টাকা) এর ২৩.৪% এবং উত্তরা ফাইন্যান্স এন্ড ইনভেস্টমেন্ট লি. তাদের মোট সিএসআর ব্যয় (০.০৩ কোটি টাকা) এর ৪৬.৭% স্বাস্থ্যখাতে ব্যয় করেছে। ছক-৩.২ এ স্বাস্থ্য খাতে আর্থিক প্রতিষ্ঠানসমূহের মোট সিএসআর ব্যয়ের শতকরা বিন্যাস দেখানো হলো :

ছক-৩.২ : স্বাস্থ্য খাতে আর্থিক প্রতিষ্ঠানসমূহের মোট সিএসআর ব্যয়ের শতকরা বিন্যাস

০%	(১-১০)%	(১১-১৫)%	(১৬-২০)%	>২০%
অগ্রণী এসএমই ফাইন্যান্সিং কোং লি., বাংলাদেশ ফাইন্যান্স এন্ড ইনভেস্টমেন্ট কোং, বাংলাদেশ ইন্ডাস্ট্রিয়াল ফাইন্যান্স কো. লি., বাংলাদেশ ইনফ্রাস্ট্রাকচার ফাইন্যান্স ফান্ড লি., বে লিজিং এন্ড ইনভেস্টমেন্ট লি., সিএপিএম ভেঞ্চর ক্যাপিটাল এন্ড ফাইন্যান্স লি., ডেল্টা ব্র্যাক হাউজিং ফিন্যান্স কর্পোরেশন লি., ফারইস্ট ফাইন্যান্স এন্ড ইনভেস্টমেন্ট লি., ফাস ফাইন্যান্স এন্ড ইনভেস্টমেন্ট লি., ফাস্ট ফাইন্যান্স লি., জিএসপি ফাইন্যান্স কো. (বাংলাদেশ) লি., হজ্ব ফাইন্যান্স কোং লি., ইন্ডাস্ট্রিয়াল এন্ড ইনফ্রাস্ট্রাকচার ডেভেলপমেন্ট ফাইন্যান্স লি., ইন্টারন্যাশনাল লিজিং এন্ড ফাইন্যান্সিয়াল সার্ভিসেস লি., ইসলামিক ফাইন্যান্স এন্ড ইনভেস্টমেন্ট লি., লংকাবাংলা ফাইন্যান্স লি., লংকান এ্যালায়েন্স ফাইন্যান্স লি., মেরিডিয়ান ফাইন্যান্স এন্ড ইনভেস্টমেন্ট লি., মাইডাস ফাইন্যান্সিং লি., ন্যাশনাল ফাইন্যান্স লি., ন্যাশনাল হাউজিং ফাইন্যান্স লি., পিপলস লিজিং এন্ড ফাইন্যান্সিয়াল সার্ভিসেস লি., প্রিমিয়ার লিজিং এন্ড ফাইন্যান্স লি., রিলায়েন্স ফাইন্যান্স লি., দি ইউএই বাংলাদেশ ইনভেস্টমেন্ট কো. লি., ইউনিয়ন ক্যাপিটাল লি., ইউনাইটেড ফাইন্যান্স লি.,	আইডিএলসি ফাইন্যান্স লি., ইনফ্রাস্ট্রাকচার ডেভেলপমেন্ট কো. লি., আইপিডিসি ফাইন্যান্স লি.।			ফিনিক্স ফাইন্যান্স এন্ড ইনভেস্টমেন্ট লি., প্রাইম ফাইন্যান্স এন্ড ইনভেস্টমেন্ট লি., সউদি বাংলাদেশ ইন্ডাস্ট্রিয়াল এন্ড এগ্রিকালচারাল ইনভেস্টমেন্ট কো. লি., উত্তরা ফাইন্যান্স এন্ড ইনভেস্টমেন্ট লি.।
২৭ টি	৩ টি	০ টি	০ টি	৪ টি

৩.২.৩. জলবায়ু ঝুঁকি তহবিল খাতে আর্থিক প্রতিষ্ঠানসমূহের সিএসআর ব্যয়ের হার :

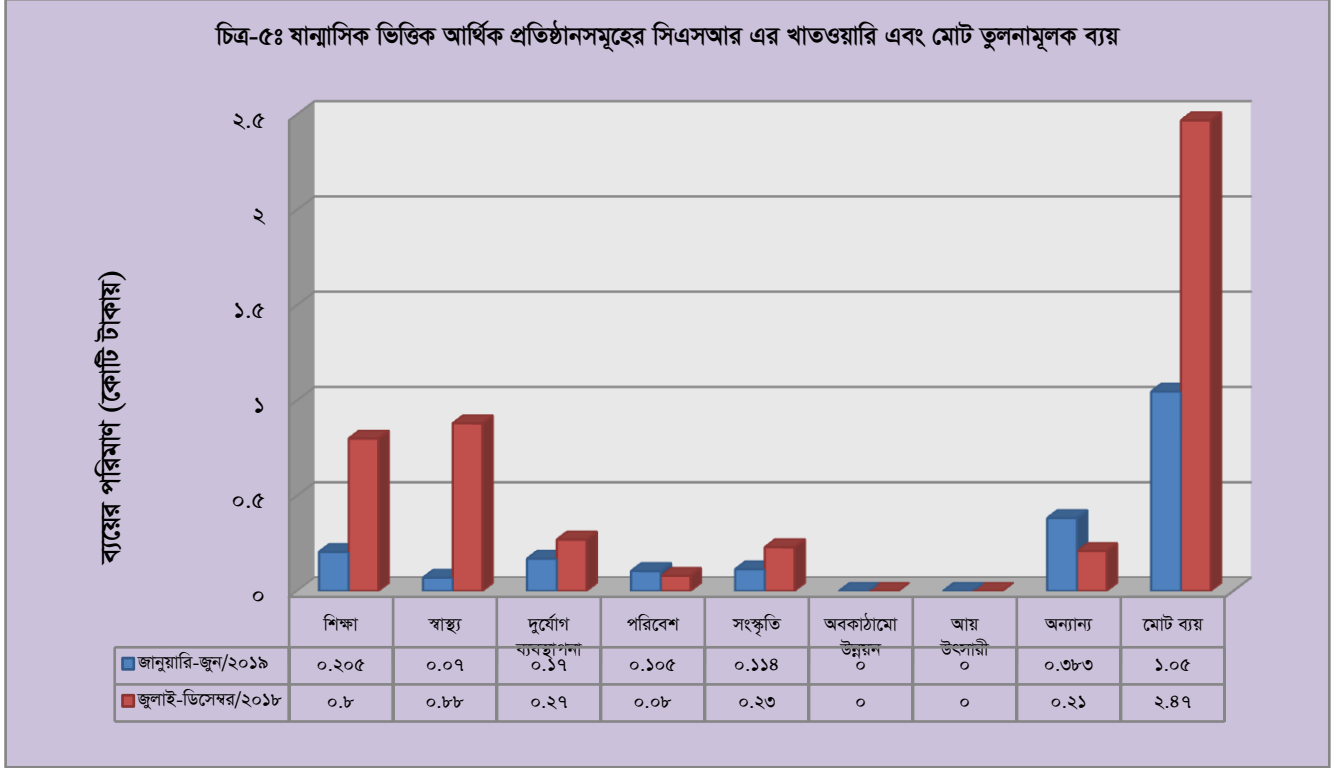
দুর্যোগ ব্যবস্থাপনা এবং পরিবেশ এ দুটি খাত মূলত জলবায়ু ঝুঁকি তহবিল খাত। জানুয়ারি-জুন, ২০১৯ ষান্মাসিকে ৩৪ টি আর্থিক প্রতিষ্ঠানের মধ্যে ২৮ টি আর্থিক প্রতিষ্ঠান এখাতে কোনরূপ ব্যয় করেনি এবং ৪টি আর্থিক প্রতিষ্ঠান এ খাতে তাদের মোট সিএসআর ব্যয়ের ১০% এর বেশি ব্যয় করেছে। ছক-৩.৩ এ জলবায়ু ঝুঁকি তহবিল খাতে ব্যাংকসমূহের মোট সিএসআর ব্যয়ের শতকরা বিন্যাস দেখানো হলো:

ছক-৩.৩ : জলবায়ু ঝুঁকি তহবিল খাতে আর্থিক প্রতিষ্ঠানসমূহের মোট সিএসআর ব্যয়ের শতকরা বিন্যাস

০%	(১-৫)%	(৬-১০)%	>১০%
অগ্রণী এসএমই ফাইন্যান্সিং কোং লি., বাংলাদেশ ফাইন্যান্স এন্ড ইনভেস্টমেন্ট কোং, বাংলাদেশ ইন্ডাস্ট্রিয়াল ফাইন্যান্স কো. লি., বাংলাদেশ ইনফ্রাস্ট্রাকচার ফাইন্যান্স ফান্ড লি., সিএপিএম ভেঞ্চর ক্যাপিটাল এন্ড ফাইন্যান্স লি., ডেল্টা ব্র্যাক হাউজিং ফিন্যান্স কর্পোরেশন লি., ফ্যাস ফাইন্যান্স এন্ড ইনভেস্টমেন্ট লি., ফাস্ট ফাইন্যান্স লি., জিএসপি ফাইন্যান্স কো. (বাংলাদেশ) লি., হজ্ব ফাইন্যান্স কোং লি., ইন্ডাস্ট্রিয়াল এন্ড ইনফ্রাস্ট্রাকচার ডেভেলপমেন্ট ফাইন্যান্স লি., ইন্টারন্যাশনাল লিজিং এন্ড ফাইন্যান্সিয়াল সার্ভিসেস লি., ইসলামিক ফাইন্যান্স এন্ড ইনভেস্টমেন্ট লি., লংকাবাংলা ফাইন্যান্স লি., লংকান এ্যালায়েন্স ফাইন্যান্স লি., মেরিডিয়ান ফাইন্যান্স এন্ড ইনভেস্টমেন্ট লি., মাইডাস ফাইন্যান্সিং লি., ন্যাশনাল ফাইন্যান্স লি., ন্যাশনাল হাউজিং ফাইন্যান্স লি., পিপলস লিজিং এন্ড ফাইন্যান্সিয়াল সার্ভিসেস লি., ফিনিক্স ফাইন্যান্স এন্ড ইনভেস্টমেন্ট লি., প্রিমিয়ার লিজিং এন্ড ফাইন্যান্স লি., প্রাইম ফাইন্যান্স এন্ড ইনভেস্টমেন্ট লি., রিলায়েন্স ফাইন্যান্স লি., সউদি বাংলাদেশ ইন্ডাস্ট্রিয়াল এন্ড এগ্রিকালচারাল ইনভেস্টমেন্ট কো. লি., ইউনিয়ন ক্যাপিটাল লি., ইউনাইটেড ফাইন্যান্স লি., উত্তরা ফাইন্যান্স এন্ড ইনভেস্টমেন্ট লি.।	আইডিএলসি ফাইন্যান্স লি.।	আইপিডিসি ফাইন্যান্স লি.।	বে লিজিং এন্ড ইনভেস্টমেন্ট লি., ফারইস্ট ফাইন্যান্স এন্ড ইনভেস্টমেন্ট লি., ইনফ্রাস্ট্রাকচার ডেভেলপমেন্ট কো. লি., দি ইউএই বাংলাদেশ ইনভেস্টমেন্ট কো. লি.।
২৮ টি	১ টি	১ টি	৪ টি

### ৩.২.৪. ষান্নাসিক ভিত্তিক আর্থিক প্রতিষ্ঠানসমূহের খাতওয়ারি ব্যয়ের তুলনামূলক চিত্রঃ

বিগত জুলাই-ডিসেম্বর, ২০১৮ ষান্নাষিকে আর্থিক প্রতিষ্ঠানসমূহ সিএসআর বাবদ মোট ব্যয় করেছে ৮২.৪৭ কোটি টাকা (দুই কোটি সাতচল্লিশ লক্ষ মাত্র), অপরপক্ষে জানুয়ারি-জুন, ২০১৯ ষান্নাসিকে ব্যাংকসমূহ ব্যয় করেছে ৮১.০৫ কোটি টাকা (এক কোটি পাঁচ লক্ষ মাত্র) টাকা। তুলনামূলকভাবে জুলাই-ডিসেম্বর, ২০১৮ ষান্নাসিকের থেকে জানুয়ারি-জুন, ২০১৯ ষান্নাসিকে আর্থিক প্রতিষ্ঠানসমূহ কর্তৃক সিএসআর বাবদ কম ব্যয় হয়েছে। আর্থিক প্রতিষ্ঠানসমূহের জুলাই-ডিসেম্বর, ২০১৮ এবং জানুয়ারি-জুন, ২০১৯ ষান্নাসিক ভিত্তিক আর্থিক প্রতিষ্ঠানসমূহের সিএসআর এর খাতওয়ারি এবং মোট তুলনামূলক ব্যয় চিত্র-৫ এর মাধ্যমে নিম্নে উপস্থাপন করা হলঃ



**বিশ্লেষণ :** চিত্র-৫ বিশ্লেষণ করলে দেখা যায় যে, জানুয়ারি-জুন, ২০১৯ ষান্নাসিকে মোট ব্যয় এর পাশাপাশি বেশিরভাগ খাতেই ব্যয় বিগত জুলাই-ডিসেম্বর, ২০১৮ ষান্নাসিকের চেয়ে হ্রাস পেয়েছে। অন্যান্য খাতে আলোচ্য ষান্নাসিকে ব্যয় উল্লেখযোগ্য পরিমাণে বৃদ্ধি পেয়েছে। তাছাড়া, পরিবেশ খাতে জানুয়ারি-জুন, ২০১৯ ষান্নাসিকে সিএসআর ব্যয় পূর্ববর্তী ষান্নাসিকের তুলনায় কিছুটা বেশি পরিলক্ষিত হয়েছে। ব্যাংক ও আর্থিক প্রতিষ্ঠানসমূহের সার্বিক চিত্র বিশ্লেষণে দেখা যায় যে আর্থিক প্রতিষ্ঠানসমূহের মোট এবং খাতওয়ারী সিএসআর ব্যয় ব্যাংকসমূহের মোট এবং খাতওয়ারী সিএসআর ব্যয় এর তুলনায় নগণ্য।