

তফসিলি ব্যাংক ও আর্থিক প্রতিষ্ঠানসমূহের CSR
কার্যক্রমের ষাণ্মাসিক প্রতিবেদন

(জুলাই-ডিসেম্বর ২০২০)



সাসটেইনেবল ফাইন্যান্স ডিপার্টমেন্ট

বাংলাদেশ ব্যাংক

প্রধান কার্যালয়

ঢাকা

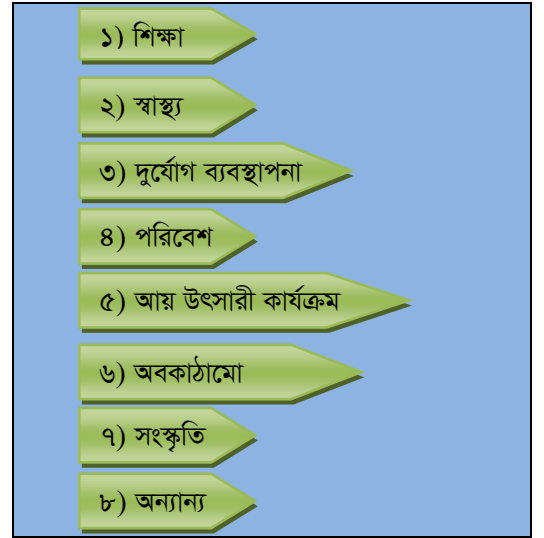


১. ভূমিকা

টেকসই উন্নয়নের ধারা বজায় রাখার লক্ষ্যে কর্পোরেট সামাজিক দায়বদ্ধতা (CSR) বর্তমান বিশ্বে ব্যবসায়িক ক্ষেত্রে একটি গুরুত্বপূর্ণ উপাদান। CSR হল এক ধরনের ব্যবসায়িক শিষ্টাচার বা রীতি যা সমাজের প্রতি ব্যবসা প্রতিষ্ঠানের দায়িত্ব পালনকে ব্যবসার নিয়মের মধ্যে অন্তর্ভুক্ত করে। ব্যবসা প্রতিষ্ঠান কর্তৃক পরিচালিত কার্যক্রমের ফলে উদ্ভূত নানারকম পরিবেশগত বিরূপ প্রভাব দূরীকরণ এবং সমাজের বিভিন্ন শ্রেণির মধ্যে বিদ্যমান ক্ষোভ, অসমতা ও দারিদ্র্য কমানো CSR এর উদ্দেশ্য। বাংলাদেশ ব্যাংক কর্তৃক প্রথম ১ জুন ২০০৮ তারিখে (ডিওএস সার্কুলার নং-১: Mainstreaming CSR in Banks and Financial Institutions in Bangladesh) দেশে কার্যরত ব্যাংক ও আর্থিক প্রতিষ্ঠানসমূহে CSR মূলধারাকে অন্তর্ভুক্ত করে CSR কার্যক্রমে অর্থ ব্যয়ের দিক-নির্দেশনা দেয়া হয়। পরবর্তীতে ২২ ডিসেম্বর ২০১৪ তারিখে জারিকৃত জিবিসিএসআরডি সার্কুলার নং-৭ (Indicative guidelines for CSR expenditure allocation and end use oversight) এর মাধ্যমে দেশের তফসিলি ব্যাংক ও আর্থিক প্রতিষ্ঠানসমূহকে CSR কার্যক্রমের আওতায় স্বেচ্ছামূলকভাবে বিভিন্ন খাতে তাদের গৃহীত CSR সংক্রান্ত ব্যয়ের বিষয়ে বিস্তারিত দিক-নির্দেশনা প্রদান করা হয়। ১০ জুন ২০১৫ তারিখে জারিকৃত জিবিসিএসআরডি সার্কুলার লেটার নং-৬ (Reporting CSR activities) অনুযায়ী দেশে কার্যরত তফসিলি ব্যাংক ও আর্থিক প্রতিষ্ঠানসমূহকে যান্মাসিক ভিত্তিতে তাদের CSR এর আওতায় গৃহীত/সম্পাদিত যাবতীয় কার্যক্রম ও ব্যয়কৃত অর্থের পরিমাণ সম্বলিত যান্মাসিক বিবরণী দাখিলের নির্দেশনা দেয়া হয়।

২. CSR খাত বিভাজন ও ব্যয়ের হার

বাংলাদেশ ব্যাংক কর্তৃক ২২ ডিসেম্বর ২০১৪ তারিখে জারিকৃত জিবিসিএসআরডি সার্কুলার নং-৭ (Indicative guidelines for CSR expenditure allocation and end use oversight) অনুযায়ী তফসিলি ব্যাংক ও আর্থিক প্রতিষ্ঠানসমূহ তাদের কর-পরবর্তী নিট মুনাফার অংশ হতে CSR ব্যয় করতে পারবে। CSR ব্যয়ের প্রায় ৩০% শিক্ষা খাতে এবং ২০% স্বাস্থ্য খাতে ব্যয় করতে হবে। এছাড়া ৯ জুলাই ২০১৫ তারিখে জারিকৃত জিবিসিএসআরডি সার্কুলার নং-০৪ এর মাধ্যমে তফসিলি ব্যাংক ও আর্থিক প্রতিষ্ঠানসমূহের CSR ব্যয়ের ১০% জলবায়ু ঝুঁকি তহবিল খাতে ব্যয়ের পরামর্শ প্রদান করা হয়। জিবিসিএসআরডি সার্কুলার লেটার নং- ০৬/২০১৫ এর মাধ্যমে Social Projects ও Community Investment এর আওতায় আলাদাভাবে শিক্ষা, স্বাস্থ্য, দুর্যোগ ব্যবস্থাপনা, পরিবেশ, সাংস্কৃতিক কল্যাণ, প্রত্যন্ত অঞ্চলে অবকাঠামো উন্নয়ন, অধিকার বধিগত জনগোষ্ঠীর জন্য আয়ের উৎস সৃষ্টিমূলক কার্যক্রম এবং অন্যান্যসহ মোট ৮টি খাতে CSR ব্যয় হিসেবে প্রদর্শন করার জন্য নির্দেশনা দেয়া হয়। উল্লেখ্য, দেশে করোনাভাইরাস সংক্রমণের ঝুঁকি রোধ/আক্রান্তদের প্রয়োজনীয় সহযোগিতা প্রদান এবং করোনাভাইরাস উদ্ভূত সঙ্কট মোকাবেলায় স্বাস্থ্যখাতে CSR বাজেট বন্টন সংক্রান্ত দুটি সার্কুলার লেটার (এসএফডি সার্কুলার লেটার ০১/২০২০ এবং এসএফডি সার্কুলার লেটার ০৩/২০২০) যথাক্রমে বিগত ২২ মার্চ ২০২০ এবং ১৬ জুন ২০২০ তারিখে জারি করা হয়। বর্ণিত সার্কুলার লেটারদ্বয়ে করোনাভাইরাসের প্রাদুর্ভাব মোকাবেলায় স্বাস্থ্যখাতে CSR ব্যয় ২০% থেকে ৬০% এ উন্নীত করার নির্দেশনা দেয়া হয়েছে এবং শিক্ষাখাতে ৩০% ও জলবায়ু ঝুঁকি তহবিল খাতে ১০% ব্যয় করার নির্দেশনা অপরিবর্তিত রয়েছে।



চিত্র-১ সিএসআর ব্যয় এর খাতসমূহ

৩.১ জুলাই-ডিসেম্বর ২০২০ যান্মাসিক ভিত্তিক খাতওয়ারী CSR ব্যয়

ব্যাংক ও আর্থিক প্রতিষ্ঠানসমূহ কর্তৃক সমন্বিতভাবে জুলাই-ডিসেম্বর ২০২০ যান্মাসিকে প্রায় টাঃ৪৫৮.০১ কোটি (চারশত আটান্ন কোটি এক লক্ষ টাকা) মাত্র CSR ব্যয় করা হয়েছে; তন্মধ্যে ব্যাংকসমূহ কর্তৃক টাঃ৪৫০.৫৮ কোটি (চারশত পঞ্চাশ কোটি আটান্ন লক্ষ টাকা) মাত্র এবং আর্থিক প্রতিষ্ঠানসমূহ কর্তৃক টাঃ৭.৪৩ কোটি (সাত কোটি তেতাল্লিশ লক্ষ টাকা) মাত্র CSR খাতে ব্যয় করা হয়েছে। ব্যাংক ও আর্থিক

প্রতিষ্ঠানসমূহ কর্তৃক দাখিলকৃত CSR কার্যক্রম সংক্রান্ত জুলাই-ডিসেম্বর ২০২০ ভিত্তিক বিবরণী/তথ্য-উপাত্ত পর্যালোচনাপূর্বক সার্বিক অবস্থা এ প্রতিবেদনে তুলে ধরা হলো :

৩.১.১ তফসিলি ব্যাংকসমূহের জুলাই-ডিসেম্বর ২০২০ ষান্মাসিক ভিত্তিক CSR কার্যক্রম

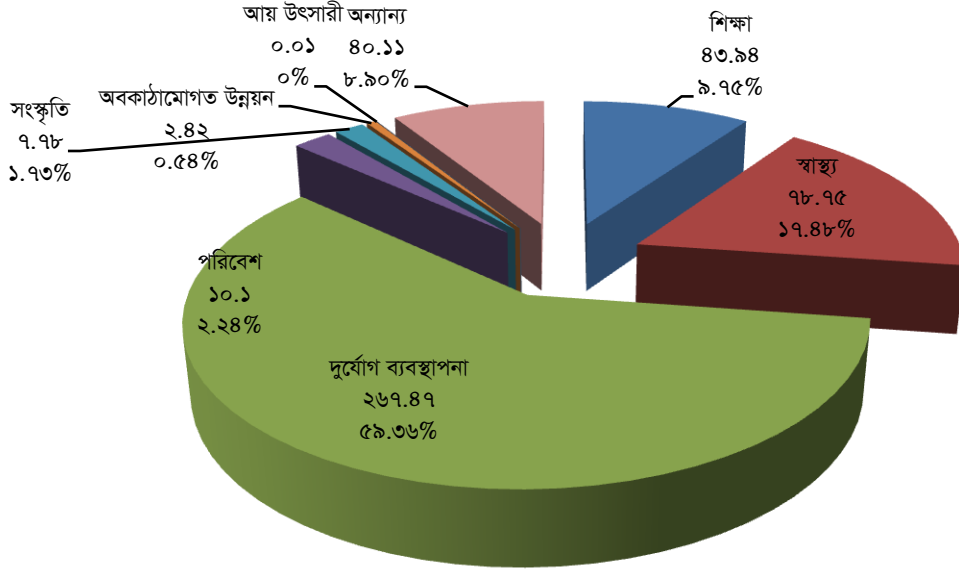
জুলাই-ডিসেম্বর ২০২০ ষান্মাসিকে দেশে কার্যরত ৫৯টি তফসিলি ব্যাংক কর্তৃক CSR বিষয়ক বিবরণী/তথ্য-উপাত্ত বাংলাদেশ ব্যাংকে দাখিল করা হয়েছে (নতুন তফসিলি ব্যাংক বেঙ্গল কমার্শিয়াল ব্যাংক লিমিটেড ব্যতীত)। প্রাপ্ত CSR বিবরণীসমূহ পর্যালোচনান্তে সার্বিক অবস্থা ছক-১ এবং চিত্র-২ এ তুলে ধরা হলো :

ছক-১ ব্যাংকসমূহের জুলাই-ডিসেম্বর ২০২০ ভিত্তিক CSR কার্যক্রমের বিবরণী

ক্রম	ব্যাংকসমূহের নাম	শিক্ষা	স্বাস্থ্য	দুর্যোগ ব্যবস্থাপনা	পরিবেশ	সংস্কৃতি	অব-কাঠামো গড় উন্নয়ন	আয় উৎসারী কার্যক্রম	অন্যান্য	মোট	শিক্ষা খাতে ব্যয়ের হার (%)	স্বাস্থ্য খাতে ব্যয়ের হার (%)	জলবায়ু ঝুঁকি তহবিল খাতে ব্যয়ের হার (৩+৪)%
		১	২	৩	৪	৫	৬	৭	৮	৯	১০	১১	১২
১	সোনালী ব্যাংক লি.	০.৯০	০.২৮	০.১২	০.০০	০.০০	০.০০	০.০০	০.০৯	১.৩৯	৬৪.৭৫	২০.১৪	৮.৬৩
২	জনতা ব্যাংক লি.	০.০০	০.০৩	০.৪০	০.২৪	০.০০	০.০০	০.০০	০.০৫	০.৭২	০.০০	৪.১৭	৮৮.৩৩
৩	অগ্রণী ব্যাংক লি.	০.২৫	০.৭৫	০.০০	০.০০	০.০৫	০.৪২	০.০০	০.০৫	১.৫৩	১৬.৩০	৪৯.১৮	০.১৬
৪	রূপালী ব্যাংক লি.	০.১৪	০.১৩	০.০৭	০.০৬	০.০০	০.০০	০.০০	০.০৫	০.৪৫	৩০.৫০	২৮.৯৬	২৮.৬৫
৫	বেসিক ব্যাংক লি.	০.০০	০.০০	০.০০	০.০০	০.০০	০.০০	০.০০	০.০৯	০.০৯	০.০০	০.০০	০.০০
৬	বিকেবি	০.০০	০.০০	০.০০	০.০০	০.০০	০.০০	০.০০	০.০০	০.০০	০.০০	০.০০	০.০০
৭	রাকাব	০.০০	০.০০	০.০০	০.০০	০.০০	০.০০	০.০০	০.০০	০.০০	০.০০	০.০০	০.০০
৮	বিডিবিএল	০.০২	০.০৩	০.০৩	০.০০	০.০০	০.০০	০.০০	০.০০	০.০৮	২১.৭৪	৪২.২৪	৩৩.২৯
৯	প্রবাসী কল্যাণ ব্যাংক	০.০০	০.০০	০.০০	০.০০	০.০০	০.০০	০.০০	০.০০	০.০০	০.০০	০.০০	০.০০
১০	এবি ব্যাংক লি.	০.১২	০.০০	৬.৩৮	০.০০	০.০০	০.০০	০.০০	০.০০	৬.৫০	১.৮৫	০.০০	৯৮.১৫
১১	আল আরাফাহ ইসলামী ব্যাংক লি.	০.৫৬	১.৬৩	০.৮৫	০.৬০	০.৬১	০.০০	০.০০	৩.৯৪	৮.১৯	৬.৮১	১৯.৯২	১৭.৭২
১২	ব্যাংক এশিয়া লি.	১.২৫	১০.৩৮	০.৭৩	০.০০	০.০১	০.০০	০.০০	৫.১৬	১৭.৫২	৭.১৩	৫৯.২৫	৪.১৪
১৩	বাংলাদেশ কমার্স ব্যাংক লি.	০.০০	০.০০	০.০০	০.০০	০.০০	০.০০	০.০০	০.০১	০.০১	০.০০	০.০০	০.০০
১৪	ব্র্যাক ব্যাংক লি.	২.৩১	০.১৮	৬.৩৫	০.০১	০.১৯	০.০০	০.০০	০.০৩	৯.০৭	২৫.৪৪	১.৯৯	৭০.১৪
১৫	কমিউনিটি ব্যাংক লি.	০.০০	০.২৩	০.০০	০.০০	০.০১	০.০০	০.০০	০.০০	০.২৩	০.০০	৯৭.৮৭	০.০০
১৬	ঢাকা ব্যাংক লি.	০.১৭	০.৫৩	৮.৮০	০.০০	০.০০	০.০০	০.০০	০.০২	৯.৫২	১.৭৮	৫.৫২	৯২.৪৫
১৭	ডাচ-বাংলা ব্যাংক লি.	০.২৫	০.৪২	২০.০৫	০.০৭	০.০০	০.০০	০.০০	০.০১	২০.৭৯	১.২০	২.০২	৯৬.৭৪
১৮	ইস্টার্ন ব্যাংক লি.	০.৪৬	০.০০	১২.৪১	০.০০	০.০০	০.০০	০.০০	০.০০	১২.৮৬	৩.৫৪	০.০০	৯৬.৪৬
১৯	এক্সিম ব্যাংক লি.	২.০৯	৯.৬৫	৩৮.১৪	০.০০	০.০০	০.০০	০.০০	৫.১৪	৫৫.০২	৩.৮০	১৭.৫৪	৬৯.৩২
২০	ফার্স্ট সিকিউরিটি ইসলামী ব্যাংক লি.	০.৩৫	৭.০৭	৮.৭২	০.১০	০.২৪	২.০০	০.০০	০.০০	১৮.৪৮	১.৮৯	৩৮.২৬	৪৭.৭৩
২১	আইসিবি ইসলামিক ব্যাংক লি.	০.০০	০.০০	০.০০	০.০০	০.০০	০.০০	০.০০	০.০০	০.০০	০.০০	০.০০	০.০০
২২	আইএফআইসি ব্যাংক লি.	০.০০	০.৫৬	৩.৮০	০.০০	০.২০	০.০০	০.০০	০.০২	৪.৫৮	০.০০	১২.২৩	৮২.৯৭
২৩	ইসলামী ব্যাংক বাংলাদেশ লি.	১৩.৬৪	১.১১	১৮.৮৬	০.০০	০.১৫	০.০০	০.০০	০.০১	৩৩.৭৭	৪০.৩৯	৩.২৯	৫৫.৮৪
২৪	যমুনা ব্যাংক লি.	০.৭৬	৫.৪৫	৯.৩৯	০.০৩	০.১৮	০.০০	০.০১	০.১২	১৫.৯৪	৪.৭৭	৩৪.১৯	৫৯.১০
২৫	মেঘনা ব্যাংক লি.	০.০০	০.১৫	০.২২	০.০০	০.৫০	০.০০	০.০০	০.০০	০.৮৭	০.০০	১৭.৩২	২৪.৯৫
২৬	মার্কেন্টাইল ব্যাংক লি.	১.৭৯	০.৮৪	৫.৯৩	০.২২	০.০০	০.০০	০.০০	০.২৩	৯.০১	১৯.৮৭	৯.৩২	৬৮.২৬
২৭	মিডল্যান্ড ব্যাংক লি.	০.০২	০.২৫	০.০০	০.০০	০.০০	০.০০	০.০০	০.০৩	০.৩০	৬.৬৭	৮৩.৩৩	০.০০

ক্রম	ব্যাংকসমূহের নাম	শিক্ষা	স্বাস্থ্য	দুর্যোগ ব্যবস্থাপনা	পরিবেশ	সংস্কৃতি	অব-কাঠামো গত উন্নয়ন	আয় উৎসারী কার্যক্রম	অন্যান্য	মোট	শিক্ষা খাতে ব্যয়ের হার (%)	স্বাস্থ্য খাতে ব্যয়ের হার (%)	জলবায়ু ঝুঁকি তহবিল খাতে ব্যয়ের হার (৩+৪)%
		১	২	৩	৪	৫	৬	৭	৮	৯	১০	১১	১২
২৮	মধুমতি ব্যাংক লি.	০.১২	১.৩০	০.৪০	০.০০	০.০৪	০.০০	০.০০	০.০৬	১.৯২	৬.২৬	৬৭.৫২	২০.৮৬
২৯	এমটিবিএল	০.৪০	০.৩৮	৫.০০	০.০১	০.৩৪	০.০০	০.০০	০.০৬	৬.১৯	৬.৫২	৬.০৬	৮০.৯৫
৩০	ন্যাশনাল ব্যাংক লি.	৪.২৭	১.১২	৩১.১৯	০.০০	০.২২	০.০০	০.০০	১০.০১	৪৬.৮১	৯.১২	২.৩৯	৬৬.৬৪
৩১	এনসিসি ব্যাংক লি.	০.৭৭	১.০৪	৮.৭৩	০.০০	০.০০	০.০০	০.০০	০.২১	১০.৭৫	৭.১৬	৯.৬৭	৮১.২১
৩২	এনআরবি ব্যাংক লি.	০.০৬	০.১৭	০.৬৪	০.০০	০.০০	০.০০	০.০০	০.০০	০.৮৭	৭.১৬	১৯.৪৮	৭৩.৩৫
৩৩	এনআরবি কমার্শিয়াল ব্যাংক লি.	০.০০	০.১৮	০.২৫	০.০০	০.২০	০.০০	০.০০	০.১০	০.৭৩	০.০০	২৪.২২	৩৪.২১
৩৪	গ্লোবাল ইসলামী ব্যাংক লি.	০.০০	০.০২	০.৬৭	০.০০	০.০২	০.০০	০.০০	০.০০	০.৭১	০.৬৩	২.৫৯	৯৩.৯৭
৩৫	ওয়ান ব্যাংক লি.	০.০৯	০.০১	০.০০	৭.৪৯	০.০০	০.০০	০.০০	০.০০	৭.৫৯	১.২৪	০.১৬	৯৮.৬১
৩৬	পদ্মা ব্যাংক লি.	০.০০	০.০০	০.০০	০.০০	০.০০	০.০০	০.০০	০.০০	০.০০	০.০০	০.০০	০.০০
৩৭	প্রাইম ব্যাংক লি.	১.২৭	১.৪৩	১৩.৫৫	০.০০	০.০০	০.০০	০.০০	১.১৬	১৭.৪১	৭.৩০	৮.১৯	৭৭.৮৪
৩৮	পূবালী ব্যাংক লি.	০.৫১	০.৭৯	৫.০১	০.০০	০.০০	০.০০	০.০০	০.০৩	৬.৩৩	৮.০৩	১২.৪৫	৭৯.০৪
৩৯	সাউথ বাংলা এগ্রিকালচার এন্ড কমার্স ব্যাংক লি.	০.৫৬	০.০১	১.০৮	০.০০	০.১৭	০.০০	০.০০	০.২৩	২.০৫	২৭.২৬	০.৬৩	৫২.৫৮
৪০	শাহজালাল ইসলামী ব্যাংক লি.	২.৬০	০.৬৪	৫.৫৬	০.৪৫	০.০০	০.০০	০.০০	৪.২৪	১৩.৪৯	১৯.২৭	৪.৭৪	৪৪.৫৫
৪১	সীমান্ত ব্যাংক লি.	০.০০	০.১০	০.০০	০.০০	০.০০	০.০০	০.০০	০.০০	০.১০	০.০০	১০০.০০	০.০০
৪২	সোশ্যাল ইসলামী ব্যাংক লি.	৫.০৭	০.১১	১০.০০	০.৬৪	০.০০	০.০০	০.০০	০.০০	১৫.৮৩	৩২.০৫	০.৭২	৬৭.২৪
৪৩	সাউথইস্ট ব্যাংক লি.	১.২৫	৯.৬৮	১.০৬	০.০০	৪.১২	০.০০	০.০০	০.০৪	১৬.১৫	৭.৭৭	৫৯.৯৫	৬.৫৭
৪৪	স্ট্যান্ডার্ড ব্যাংক লি.	০.০০	০.১২	৫.০০	০.০০	০.৫৪	০.০০	০.০০	০.০৪	৫.৭০	০.০০	২.১১	৮৭.৭২
৪৫	দি সিটি ব্যাংক লি.	০.০৫	০.০৫	১১.৯১	০.১৮	০.০০	০.০০	০.০০	০.২১	১২.৪০	০.৪০	০.৪০	৯৭.৫০
৪৬	প্রিমিয়ার ব্যাংক লি.	০.০৩	৫.০২	৭.৩৩	০.০০	০.০০	০.০০	০.০০	০.১৪	১২.৫২	০.২৪	৪০.১১	৫৮.৫৬
৪৭	ট্রাস্ট ব্যাংক লি.	০.১৮	৭.৫৩	২.০৩	০.০০	০.০০	০.০০	০.০০	৫.০০	১৪.৭৪	১.২২	৫১.০৯	১৩.৭৭
৪৮	ইউসিবিএল	০.০০	০.১৭	৮.৮০	০.০০	০.০০	০.০০	০.০০	২.১৪	১১.১০	০.০২	১.৫১	৭৯.২২
৪৯	ইউনিয়ন ব্যাংক লি.	০.০০	১.৭০	০.২৫	০.০০	০.০০	০.০০	০.০০	০.০০	১.৯৬	০.১৫	৮৭.০৭	১২.৭৭
৫০	উত্তরা ব্যাংক লি.	০.০০	৫.০১	২.৬১	০.০০	০.০০	০.০০	০.০০	০.০৫	৭.৬৭	০.০০	৬৫.৩৬	৩৩.৯৯
৫১	ব্যাংক আলফালাহ লি.	০.০০	০.০৪	০.০২	০.০০	০.০০	০.০০	০.০০	০.০০	০.০৬	০.০০	৭২.৭১	২৭.২৯
৫২	কমার্শিয়াল ব্যাংক অব সিলন	০.০০	০.১৮	০.০৬	০.০০	০.০০	০.০০	০.০০	০.০১	০.২৪	০.৭৪	৭৩.৯৫	২৩.২৭
৫৩	সিটিব্যাংক এনএ	০.০০	০.০০	৩.১১	০.০০	০.০০	০.০০	০.০০	০.৪৬	৩.৫৭	০.০০	০.০০	৮৭.১৫
৫৪	হাবিব ব্যাংক লি.	০.০০	০.০০	০.০০	০.০০	০.০০	০.০০	০.০০	০.০১	০.০১	০.০০	০.০০	০.০০
৫৫	এইচএসবিসি	০.৬৫	০.৩৩	০.০০	০.০০	০.০০	০.০০	০.০০	০.০২	১.০০	৬৫.০০	৩৩.০০	০.০০
৫৬	এনবিপি	০.০০	০.০০	০.০০	০.০০	০.০০	০.০০	০.০০	০.০০	০.০০	০.০০	০.০০	০.০০
৫৭	ষ্টেট ব্যাংক অফ ইন্ডিয়া	০.০৪	০.০৫	০.০০	০.০০	০.০০	০.০০	০.০০	০.০৫	০.১৪	২৯.২৯	৩৫.০০	০.০০
৫৮	স্ট্যান্ডার্ড চার্টার্ড ব্যাংক	০.৯১	১.৮৭	১.৯৯	০.০০	০.০০	০.০০	০.০০	০.৭৯	৫.৫৬	১৬.৩৪	৩৩.৬৬	৩৫.৮৫
৫৯	উরী ব্যাংক	০.০২	০.০৩	০.০০	০.০০	০.০০	০.০০	০.০০	০.০১	০.০৫	৩০.৩৩	৫৯.৭২	০.০০
	মোট	৪৩.৯৪	৭৮.৭৫	২৬৭.৪৭	১০.১০	৭.৭৮	২.৪২	০.০১	৪০.১১	৪৫০.৫৮	-	-	-
	শতকরা হার (%)	৯.৭৫	১৭.৪৮	৬১.৬	১.৭৩	০.৫৪	০.০০	০.০০	৮.৯০	১০০.০০	-	-	-

চিত্র-২ জুলাই-ডিসেম্বর ২০২০ ভিত্তিক ব্যাংকসমূহের খাতওয়ারি CSR ব্যয় (কোটি টাকায়)



ছক-১ ও চিত্র-২ এর বিশ্লেষণ নিম্নরূপ :

- ছক-১ ও চিত্র-২ অনুযায়ী জুলাই-ডিসেম্বর ২০২০ ষান্মাসিকে দেশে কার্যরত তফসিলি ব্যাংকসমূহ কর্তৃক মোট CSR ব্যয় টাঃ৪৫০.৫৮ কোটি (চারশত পঞ্চাশ কোটি আটান্ন লক্ষ টাকা) মাত্র।
- ব্যাংকসমূহ কর্তৃক দুর্যোগ ব্যবস্থাপনা খাতে ব্যয় টাঃ২৬৭.৪৭ কোটি মাত্র, যা মোট CSR ব্যয়ের ৫৯.৩৬%।
- ব্যাংকসমূহ কর্তৃক স্বাস্থ্যখাতে ব্যয় টাঃ৭৮.৭৫ কোটি মাত্র, যা মোট CSR ব্যয়ের ১৭.৪৮%।
- উপরোক্ত খাতদ্বয় ব্যতীত উল্লেখযোগ্য খাতসমূহ হচ্ছে শিক্ষা (টাঃ৪৩.৯৮ কোটি মাত্র, যা মোট CSR ব্যয়ের ৯.৭৫%), পরিবেশ (টাঃ১০.১০ কোটি মাত্র, যা মোট CSR ব্যয়ের ২.২৪%) এবং অন্যান্য (টাঃ৪০.১১ কোটি মাত্র, যা মোট CSR ব্যয়ের ৮.৯০%)।
- ব্যাংকসমূহের সংস্কৃতি, অবকাঠামোগত উন্নয়ন এবং আয় উৎসারী কার্যক্রমে CSR ব্যয় যথাক্রমে টাঃ৭.৭৮ কোটি, টাঃ২.৮২ কোটি এবং টাঃ০.০১ কোটি মাত্র, যা অন্যান্য খাতের তুলনায় কম।
- দুর্যোগ ব্যবস্থাপনার আওতায় প্রধানত শীতাত ও দরিদ্র মানুষের মাঝে কম্বল বিতরণ, বন্যা কবলিত মানুষের মাঝে ত্রাণসামগ্রী বিতরণ এবং কোভিড-১৯ এর কারণে ক্ষতিগ্রস্ত/কর্মহীন জনগোষ্ঠীর মধ্যে খাদ্য ও ত্রাণ সামগ্রী বিতরণ খাতে ব্যয় করা হয়, যার বেশিরভাগ প্রধানমন্ত্রীর ত্রাণ তহবিলে অনুদান হিসেবে দেয়া হয়েছে। তাছাড়া, ব্যাংকসমূহ কর্তৃক বিভিন্ন শাখা অফিস, NGO এবং সরকারি সংস্থার মাধ্যমেও শীতাতদের কম্বল বিতরণ ও কোভিড-১৯ এ দুর্দশাগ্রস্ত জনগোষ্ঠীকে সহায়তা প্রদান করা হয়েছে।
- সারাদেশে কোভিড-১৯ পরিস্থিতি মোকাবেলায় এ রোগে আক্রান্ত মানুষের চিকিৎসা প্রদান, চিকিৎসক ও চিকিৎসা সেবায় নিয়োজিত পেশাজীবীদের জন্য মাস্ক, স্যানিটাইজার ও পিপিই সরবরাহ, কোভিড আক্রান্ত মানুষের দ্রুত চিকিৎসার্থে অ্যাম্বুলেন্স ক্রয়, কোভিড-১৯ প্রতিরোধে হাসপাতালের করোনা ইউনিটের চিকিৎসা সরঞ্জামাদি (শ্বাস-প্রশ্বাস সংক্রান্ত ডিভাইস, টেস্টিং কিটস্ ইত্যাদি) ক্রয়, হাসপাতাল/ ক্লিনিক নির্মাণ, ব্যক্তি পর্যায়ে দরিদ্র/অসহায় রোগীদের চিকিৎসা সহায়তা প্রদান ইত্যাদি খাতে ব্যাংকসমূহ কর্তৃক CSR ব্যয় করা হয়েছে।
- শিক্ষাখাতের ব্যয় পর্যালোচনায় দেখা যায়, ব্যাংকসমূহ কর্তৃক প্রধানত নিম্ন মাধ্যমিক, মাধ্যমিক, উচ্চ মাধ্যমিক, স্নাতক এবং স্নাতকোত্তর পর্যায়ের শিক্ষার্থীদের বৃত্তি প্রদানকল্পে CSR ব্যয় করা হয়েছে। তাছাড়া, বিভিন্ন শিক্ষা উপকরণ প্রদান এবং

শিক্ষাখাতের অবকাঠামো উন্নয়নেও CSR ব্যয় করা হয়েছে। উল্লেখ্য, কোভিড-১৯ পরিস্থিতির কারণে সারাদেশে শিক্ষা প্রতিষ্ঠানসমূহ বন্ধ থাকায় এ যান্মাসিকে শিক্ষাখাতে CSR ব্যয়ের পরিমাণ পূর্ববর্তী যান্মাসিকের তুলনায় কম।

৩.১.২ ব্যাংকের ধরণ অনুযায়ী CSR ব্যয়

জুলাই-ডিসেম্বর ২০২০ যান্মাসিকে ব্যাংক এর ধরণ অনুযায়ী CSR ব্যয়ের পরিমাণ এবং মোট ব্যয়ের শতকরা হার ছক-২ এ উল্লেখ করা হলো। এ যান্মাসিকে দেশের রাষ্ট্রীয় মালিকানাধীন বাণিজ্যিক ব্যাংকসমূহ সমন্বিতভাবে টাঃ৪.২৬ কোটি (চার কোটি ছাব্বিশ লক্ষ টাকা) মাত্র CSR খাতে ব্যয় করেছে, যা ব্যাংকিং খাতে মোট CSR ব্যয়ের ০.৯৫%। বিশেষায়িত ব্যাংকসমূহ সমন্বিতভাবে টাঃ০.০০১৫ কোটি (পনের হাজার টাকা) মাত্র CSR খাতে ব্যয় করেছে। ৪১টি বেসরকারি বাণিজ্যিক ব্যাংকের মধ্যে ৩৯টি ব্যাংক জুলাই-ডিসেম্বর ২০২০ যান্মাসিকে টাঃ৪৩৫.৬৮ কোটি (চারশত পঁত্রিশ কোটি আটষট্টি লক্ষ টাকা) মাত্র CSR খাতে ব্যয় করেছে, যা ব্যাংকিং খাতে মোট CSR ব্যয়ের ৯৬.৬৯%। বেসরকারি বাণিজ্যিক ব্যাংকসমূহের মধ্যে আইসিবি ইসলামিক ব্যাংক লিমিটেড এবং পদ্মা ব্যাংক লিমিটেড আলোচ্য যান্মাসিকে CSR খাতে কোনরূপ অর্থ ব্যয় করেনি। অপরদিকে, ৯টি বিদেশি বাণিজ্যিক ব্যাংকের মধ্যে ৮টি ব্যাংক টাঃ১০.৬৩ কোটি (দশ কোটি তেষ্টি লক্ষ টাকা) মাত্র CSR খাতে ব্যয় করেছে, যা ব্যাংকিং খাতে মোট CSR ব্যয়ের ২.৩৬%। বিদেশি বাণিজ্যিক ব্যাংকসমূহের মধ্যে ন্যাশনাল ব্যাংক অব পাকিস্তান CSR খাতে কোনরূপ অর্থ ব্যয় করেনি।

ছক-২ : ব্যাংকের ধরণ অনুযায়ী CSR ব্যয় (কোটি টাকায়)		
ব্যাংকের ধরণ	মোট ব্যয়	শতকরা হার (%)
রাষ্ট্রীয় মালিকানাধীন বাণিজ্যিক ব্যাংক (৬)	৪.২৬	০.৯৫
বিশেষায়িত বাণিজ্যিক ব্যাংক (৩)	০.০০১৫	০.০০
বেসরকারি বাণিজ্যিক ব্যাংক (৪১)	৪৩৫.৬৮	৯৬.৬৯
বিদেশি বাণিজ্যিক ব্যাংক (৯)	১০.৬৩	২.৩৬
সর্বমোট (৫৯)	৪৫০.৫৮	১০০.০০

৩.১.৩ শিক্ষা খাতে ব্যাংকসমূহের CSR ব্যয়ের হার

জুলাই-ডিসেম্বর ২০২০ যান্মাসিকে ৫৯টি ব্যাংকের মধ্যে ৩৪টি ব্যাংক মোট CSR ব্যয়ের ০%-৫% (২৩টি ব্যাংক কোনরূপ ব্যয় করেনি), ১৫টি ব্যাংক ৬%-২০% এবং ৪টি ব্যাংক ২১%-২৯% শিক্ষাখাতে ব্যয় করেছে। শতকরা হার পর্যালোচনা করলে দেখা যায়, CSR ব্যয়ের জন্য নির্ধারিত খাতসমূহের মধ্যে শিক্ষাখাতে ৬টি ব্যাংক ৩০% ও এর অধিক ব্যয় করেছে। ছক-২.১ এ শিক্ষাখাতে ব্যাংকসমূহের মোট CSR ব্যয়ের শতকরা বিন্যাস নিম্নরূপ :

ছক-২.১ শিক্ষা খাতে ব্যাংকসমূহের মোট CSR ব্যয়ের শতকরা বিন্যাস						
(০-৫)%	(৬-১০)%	(১১-১৫)%	(১৬-২০)%	(২১-২৫)%	(২৬-২৯)%	≥৩০%
জনতা ব্যাংক লি., বেসিক ব্যাংক লি., বিকেবি, রাকাব, প্রবাসী কল্যাণ ব্যাংক, এবি ব্যাংক লি., বাংলাদেশ কমার্স ব্যাংক লি., কমিউনিটি ব্যাংক লি., ঢাকা ব্যাংক লি., ডাচ-বাংলা ব্যাংক লি., ইস্টার্ন ব্যাংক লি., এলিম ব্যাংক লি., ফার্স্ট সিকিউরিটি ইসলামী ব্যাংক লি., আইসিবি ইসলামিক ব্যাংক লি., আইএফআইসি ব্যাংক লি., যমুনা ব্যাংক লি., মেঘনা ব্যাংক লি., এনআরবি কমার্শিয়াল ব্যাংক লি., গ্লোবাল ইসলামী ব্যাংক লি., ওয়ান ব্যাংক লি., পদ্মা ব্যাংক লি., সীমান্ত ব্যাংক লি., স্ট্যান্ডার্ড ব্যাংক লি., দি সিটি ব্যাংক লি., প্রিমিয়ার ব্যাংক লি., ট্রাস্ট ব্যাংক লি., ইউসিবিএল, ইউনিয়ন ব্যাংক লি., উত্তরা ব্যাংক লি., ব্যাংক আলফালাহ লি., কমার্শিয়াল ব্যাংক অব সিলন, সিটিব্যাংক এনএ, হাবিব ব্যাংক লি., এনবিপি	মিডল্যান্ড ব্যাংক লি., মধুমতি ব্যাংক লি., এমটিবিএল, ন্যাশনাল ব্যাংক লি., এনসিসি ব্যাংক লি., এনআরবি ব্যাংক লি., প্রাইম ব্যাংক লি., পূবালী ব্যাংক লি., সাউথইস্ট ব্যাংক লি., আল আরাফাহ ইসলামী ব্যাংক লি., ব্যাংক এশিয়া লি.	-----	অগ্রণী ব্যাংক লি., মার্কেন্টাইল ব্যাংক লি., শাহজালাল ইসলামী ব্যাংক লি., স্ট্যান্ডার্ড চার্টার্ড ব্যাংক	বিডিবিএল, ব্র্যাক ব্যাংক লি.	সাউথ বাংলা এগ্রিকালচার এন্ড কমার্স ব্যাংক লি., স্টেট ব্যাংক অফ ইন্ডিয়া	সোনালী ব্যাংক লি., রূপালী ব্যাংক লি., ইসলামী ব্যাংক বাংলাদেশ লি., সোশ্যাল ইসলামী ব্যাংক লি., এইচএসবিসি, উরী ব্যাংক
৩৪টি	১১টি	০টি	৪টি	২টি	২টি	৬টি

৩.১.৪ স্বাস্থ্যখাতে ব্যাংকসমূহের CSR ব্যয়ের হার

জুলাই-ডিসেম্বর ২০২০ ষান্মাসিকের ৫৯টি ব্যাংকের মধ্যে ২৪টি ব্যাংক মোট CSR ব্যয়ের ০%-৫% (১২টি ব্যাংক কোনরূপ ব্যয় করেনি), ১৩টি ব্যাংক ৬%-২০% এবং ১২টি ব্যাংক ২১%-৫৯% স্বাস্থ্যখাতে ব্যয় করেছে। শতকরা হার পর্যালোচনা করলে দেখা যায়, CSR ব্যয়ের জন্য নির্ধারিত খাতসমূহের মধ্যে স্বাস্থ্যখাতে ১০টি ব্যাংক ৬০% ও এর অধিক ব্যয় করেছে। ছক-২.২ এ ব্যাংকসমূহের মোট CSR ব্যয়ের শতকরা বিন্যাস দেখানো হলো :

ছক-২.২ স্বাস্থ্যখাতে ব্যাংকসমূহের মোট CSR ব্যয়ের শতকরা বিন্যাস					
(০-৫)%	(৬-১০)%	(১১-১৫)%	(১৬-২০)%	(২১-৫৯)%	≥৬০%
জনতা ব্যাংক লি., বেসিক ব্যাংক লি., রাকাব, বাংলাদেশ কমার্স ব্যাংক লি., প্রবাসী কল্যাণ ব্যাংক, এবি ব্যাংক লি., ব্র্যাক ব্যাংক লি., ডাচ-বাংলা ব্যাংক লি., ইসলামী ব্যাংক বাংলাদেশ লি., ইস্টার্ন ব্যাংক লি., ন্যাশনাল ব্যাংক লি., গ্লোবাল ইসলামী ব্যাংক লি., আইসিবি ইসলামিক ব্যাংক লি., ওয়ান ব্যাংক লি., পদ্মা ব্যাংক লি., সাউথ বাংলা এগ্রিকালচার এন্ড কমার্স ব্যাংক লি., শাহজালাল ইসলামী ব্যাংক লি., সোশ্যাল ইসলামী ব্যাংক লি., স্ট্যান্ডার্ড ব্যাংক লি., দি সিটি ব্যাংক লি., ইউসিবিএল, সিটিব্যাংক এনএ, হাবিব ব্যাংক লি., এনবিপি	মার্কেটাইল ব্যাংক লি., এমটিবিএল, এনসিসি ব্যাংক লি., প্রাইম ব্যাংক লি., ঢাকা ব্যাংক লি.	বিকেবি, পূবালী ব্যাংক লি., আইএফআইসি ব্যাংক লি.	সোনালী ব্যাংক লি., আল আরাফাহ ইসলামী ব্যাংক লি., এক্সিম ব্যাংক লি., মেঘনা ব্যাংক লি., এনআরবি ব্যাংক লি.	রূপালী ব্যাংক লি., অগ্রণী ব্যাংক লি., বিডিবিএল, ফার্স্ট সিকিউরিটি ইসলামী ব্যাংক লি., যমুনা ব্যাংক লি., এনআরবি কমার্শিয়াল ব্যাংক লি., প্রিমিয়ার ব্যাংক লি., ট্রাস্ট ব্যাংক লি., এইচএসবিসি, স্টেট ব্যাংক অফ ইন্ডিয়া, স্ট্যান্ডার্ড চার্টার্ড ব্যাংক, ব্যাংক এশিয়া লি.	মিডল্যান্ড ব্যাংক লি., মধুমতি ব্যাংক লি., সীমান্ত ব্যাংক লি., ইউনিয়ন ব্যাংক লি., উত্তরা ব্যাংক লি., ব্যাংক আলফালাহ লি., কমার্শিয়াল ব্যাংক অব সিলন, কমিউনিটি ব্যাংক লি., সাউথইস্ট ব্যাংক লি., উরী ব্যাংক
২৪টি	৫টি	৩টি	৫টি	১২টি	১০টি

৩.১.৫ জলবায়ু ঝুঁকি তহবিল খাতে ব্যাংকসমূহের CSR ব্যয়ের হার

দুর্যোগ ব্যবস্থাপনা (প্রতিরোধ ও পুনর্বাসন) এবং পরিবেশ (পরিবেশ পরিস্থিতি অবনমন ও দূষণ রোধ, জলবায়ু পরিবর্তনজনিত প্রশমন ও অভিযোজন, কার্বন নির্গমনের হার হ্রাস) এ দুটি খাতকে মূলত জলবায়ু ঝুঁকি তহবিল খাত হিসেবে বিবেচনা করা হয়। জুলাই-ডিসেম্বর ২০২০ ষান্মাসিকের ৫৯টি ব্যাংকের মধ্যে ১৬টি ব্যাংক মোট CSR ব্যয়ের ০%-৫% (মূলত ব্যাংকসমূহ কোন CSR ব্যয় করেনি) এবং ২টি ব্যাংক মোট CSR ব্যয়ের ০৬%-১০% জলবায়ু ঝুঁকি তহবিল খাতে ব্যয় করেছে। শতকরা হার পর্যালোচনায় দেখা যায়, ৪১টি ব্যাংক কর্তৃক CSR নীতিমালা অনুযায়ী জলবায়ু ঝুঁকি তহবিল খাতে ১০% ও এর অধিক হারে ব্যয় করা হয়েছে।

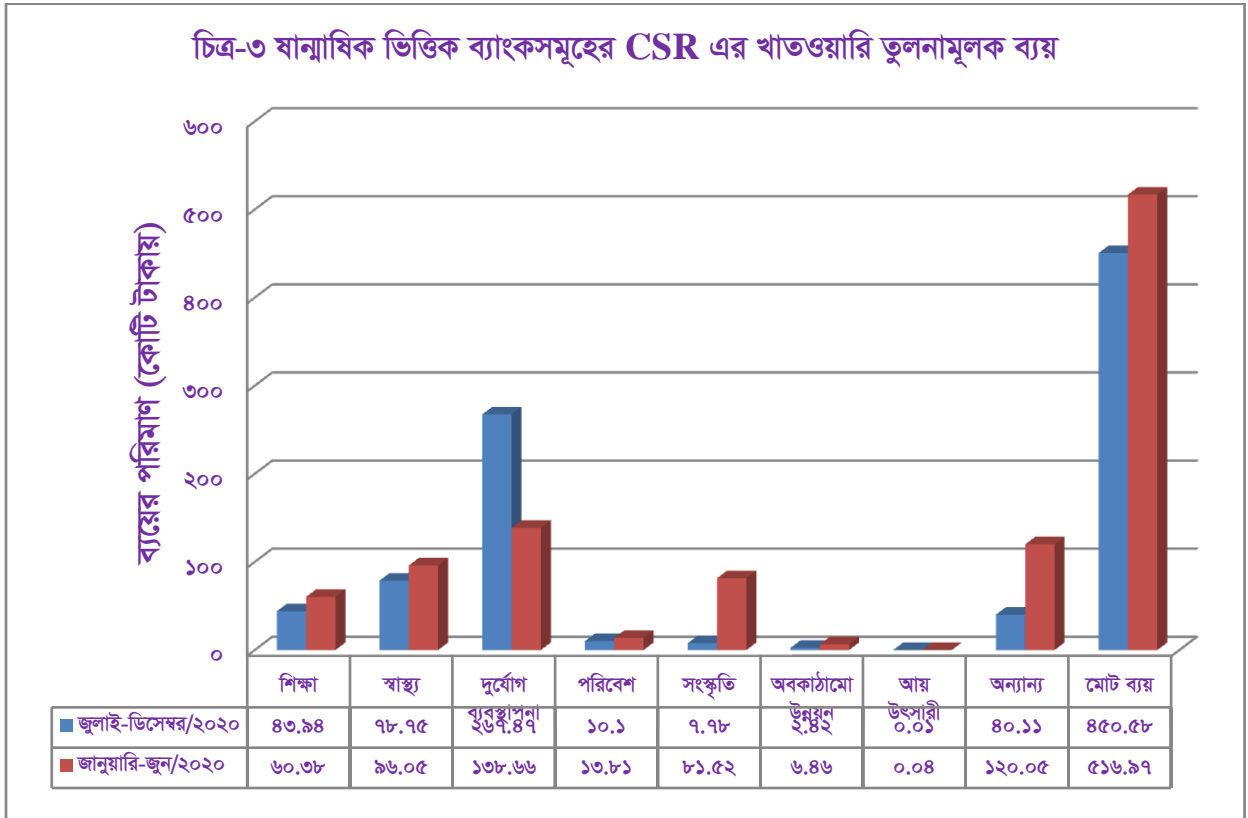
ছক-২.৩ এ জলবায়ু ঝুঁকি তহবিল খাতে ব্যাংকসমূহের মোট CSR ব্যয়ের শতকরা বিন্যাস নিম্নরূপ :

ছক-২.৩ : জলবায়ু ঝুঁকি তহবিল খাতে ব্যাংকসমূহের মোট CSR ব্যয়ের শতকরা বিন্যাস		
(০-৫)%	(৬-৯)%	≥১০%
বেসিক ব্যাংক লি., মিডল্যান্ড ব্যাংক লি., পদ্মা ব্যাংক লি., সীমান্ত ব্যাংক লি., হাবিব ব্যাংক লি., এইচএসবিসি, এনবিপি, স্টেট ব্যাংক অফ ইন্ডিয়া, উরী ব্যাংক, অগ্রণী ব্যাংক লি., রাকাব, প্রবাসী কল্যাণ ব্যাংক, ব্যাংক এশিয়া লি., বাংলাদেশ কমার্স ব্যাংক লি., কমিউনিটি ব্যাংক লি., আইসিবি ইসলামিক ব্যাংক লি.	সাউথইস্ট ব্যাংক লি., সোনালী ব্যাংক লি.	জনতা ব্যাংক লি., রূপালী ব্যাংক লি., বিকেবি, বিডিবিএল, এবি ব্যাংক লি., ব্র্যাক ব্যাংক লি., ঢাকা ব্যাংক লি., ইস্টার্ন ব্যাংক লি., এক্সিম ব্যাংক লি., ফার্স্ট সিকিউরিটি ইসলামী ব্যাংক লি., আইএফআইসি ব্যাংক লি., ইসলামী ব্যাংক বাংলাদেশ লি., যমুনা ব্যাংক লি., মেঘনা ব্যাংক লি., মার্কেটাইল ব্যাংক লি., মধুমতি ব্যাংক লি., এমটিবিএল, ন্যাশনাল ব্যাংক লি., এনসিসি ব্যাংক লি., এনআরবি ব্যাংক লি., এনআরবি কমার্শিয়াল ব্যাংক লি., গ্লোবাল ইসলামী ব্যাংক লি., ওয়ান ব্যাংক লি., প্রাইম ব্যাংক লি., পূবালী ব্যাংক লি., সাউথ বাংলা এগ্রিকালচার এন্ড কমার্স ব্যাংক লি., শাহজালাল ইসলামী ব্যাংক লি., সোশ্যাল ইসলামী ব্যাংক লি., স্ট্যান্ডার্ড ব্যাংক লি., দি সিটি ব্যাংক লি., প্রিমিয়ার ব্যাংক লি., ট্রাস্ট ব্যাংক লি., ইউসিবিএল, ইউনিয়ন ব্যাংক লি., উত্তরা ব্যাংক লি., ব্যাংক আল ফালাহ লি., কমার্শিয়াল ব্যাংক অব সিলন, সিটিব্যাংক এনএ, স্ট্যান্ডার্ড চার্টার্ড ব্যাংক, আল আরাফাহ ইসলামী ব্যাংক লি., ডাচ-বাংলা ব্যাংক লি.
মোট ১৬টি	মোট ২টি	মোট ৪১টি

৩.১.৬ ষান্মাসিক ভিত্তিক ব্যাংকসমূহের খাতওয়ারি ব্যয়ের তুলনামূলক চিত্র

জুলাই-ডিসেম্বর ২০২০ ষান্মাসিকে ব্যাংকসমূহের CSR ব্যয় টাঃ৪৫০.৫৮ কোটি (চারশত পঞ্চাশ কোটি আটান্ন লক্ষ টাকা) মাত্র, যা জানুয়ারি-জুন ২০২০ ষান্মাসিকে ছিল টাঃ৫১৬.৯৭ কোটি (পাঁচশত ষোল কোটি সাতানব্বই লক্ষ টাকা) মাত্র। জুলাই-ডিসেম্বর ২০২০ ষান্মাসিকে ব্যাংকসমূহের CSR ব্যয় পূর্ববর্তী ষান্মাসিকের তুলনায় টাঃ৬৬.৩৯ কোটি (ছিব্বটি কোটি উনচল্লিশ লক্ষ টাকা) মাত্র বা ১২.৮৪% কম।

ব্যাংকসমূহের জানুয়ারি-জুন ২০২০ এবং জুলাই-ডিসেম্বর ২০২০ ষান্মাসিক ভিত্তিক CSR এর খাতওয়ারি এবং মোট তুলনামূলক ব্যয় চিত্র-৩ এর মাধ্যমে নিম্নে উপস্থাপন করা হলো :



[বিঃদ্র: বাংলাদেশ ব্যাংক কর্তৃক ২২ ডিসেম্বর ২০১৪ তারিখে জারিকৃত জিবিসিএসআরডি সার্কুলার নং-৭ অনুযায়ী তফসিলি ব্যাংক ও আর্থিক প্রতিষ্ঠানসমূহকে তাদের মোট CSR ব্যয় বন্টনের প্রায় ২০% স্বাস্থ্যখাতে ব্যয় করার পরামর্শ দেয়া হয়। পরবর্তীতে ২০২০ সালে কোভিড-১৯ পরিস্থিতি বিবেচনায় এসএফডি সার্কুলার লেটার ১/২০২০ ও ৩/২০২০ এর মাধ্যমে CSR ব্যয় বন্টনে ৬০% স্বাস্থ্যখাতে ব্যয় নিশ্চিত করার নির্দেশনা দেয়া হয়েছে।]

চিত্র-৩ হতে ব্যাংকসমূহের খাতওয়ারী CSR ব্যয় বিশ্লেষণ নিম্নরূপ :

- জানুয়ারি-জুন ২০২০ ষান্মাসিকের তুলনায় জুলাই-ডিসেম্বর ২০২০ ষান্মাসিকে দুর্যোগ ব্যবস্থাপনা খাতে CSR ব্যয় প্রায় দ্বিগুণ হয়েছে। উল্লেখ্য, নিজস্ব উদ্যোগে বা প্রধানমন্ত্রীর ত্রাণ তহবিলের মাধ্যমে শীতবস্ত্র বিতরণের লক্ষ্যে অনুদান প্রদান, বন্যা কবলিত মানুষের মাঝে ত্রাণসামগ্রী বিতরণ এবং কোভিড আক্রান্ত মানুষের আপদকালীন সেবায় অগ্রাধিকার প্রদানের কারণে জুলাই-ডিসেম্বর ২০২০ ষান্মাসিকে দুর্যোগ ব্যবস্থাপনা খাতে CSR ব্যয় বৃদ্ধি পেয়েছে।

- শিক্ষা, স্বাস্থ্য, পরিবেশ, সংস্কৃতি, অবকাঠামোগত উন্নয়ন, আয় উৎসারী এবং অন্যান্য খাতে CSR ব্যয়ের পরিমাণ জানুয়ারি-জুন ২০২০ ষান্মাসিকের তুলনায় জুলাই-ডিসেম্বর ২০২০ ষান্মাসিকে উল্লেখযোগ্য পরিমাণে হ্রাস পেয়েছে।
- কোভিড-১৯ পরিস্থিতির কারণে সারাদেশে স্কুল, কলেজ, বিশ্ববিদ্যালয় প্রভৃতি শিক্ষাপ্রতিষ্ঠান বন্ধ থাকায় শিক্ষাখাতে পূর্ববর্তী ষান্মাসিকের তুলনায় এ ষান্মাসিকে CSR ব্যয় উল্লেখযোগ্য পরিমাণে হ্রাস পেয়েছে।
- সারাদেশে কোভিড-১৯ পরিস্থিতি মোকাবেলায় এ রোগে আক্রান্ত মানুষের চিকিৎসা প্রদান, চিকিৎসক ও চিকিৎসা সেবায় নিয়োজিত পেশাজীবীদের জন্য মাস্ক, স্যানিটাইজার ও পিপিই সরবরাহ, কোভিড আক্রান্ত মানুষের দ্রুত চিকিৎসার্থে অ্যাম্বুলেন্স ক্রয়, কোভিড-১৯ প্রতিরোধে হাসপাতালের করোনা ইউনিটের চিকিৎসা সরঞ্জামাদি (শ্বাস-প্রশ্বাস সংক্রান্ত ডিভাইস, টেস্টিং কিটস্ ইত্যাদি) ক্রয়, হাসপাতাল/ ক্লিনিক নির্মাণ, ব্যক্তি পর্যায়ে দরিদ্র/অসহায় রোগীদের চিকিৎসা সহায়তা প্রদান ইত্যাদি খাতে ব্যাংকসমূহ কর্তৃক CSR ব্যয় করা হয়েছে। পূর্ববর্তী ষান্মাসিকের তুলনায় এ ষান্মাসিকে স্বাস্থ্যখাতে CSR ব্যয় হ্রাস পেয়েছে।
- এ ষান্মাসিকে সংস্কৃতি এবং অন্যান্য খাতে খাতে ব্যাংকসমূহের CSR ব্যয়ের পরিমাণ পূর্ববর্তী ষান্মাসিকের তুলনায় উল্লেখযোগ্য হারে হ্রাস পেয়েছে।

৩.১.৭ CSR ব্যয় বহির্ভূত/ ন্যূনতম পরিমাণ CSR ব্যয়কৃত তফসিলি ব্যাংকসমূহ

দেশে কার্যরত তফসিলি ব্যাংকসমূহের মধ্যে জুলাই-ডিসেম্বর ২০২০ ষান্মাসিকে ৬টি ব্যাংক (বাংলাদেশ কৃষি ব্যাংক, রাজশাহী কৃষি উন্নয়ন ব্যাংক, প্রবাসী কল্যাণ ব্যাংক, আইসিবি ইসলামিক ব্যাংক লি., পদ্মা ব্যাংক লি., এবং ন্যাশনাল ব্যাংক অব পাকিস্তান) কোনরূপ CSR ব্যয় করেনি। অপরদিকে, এ ষান্মাসিকে বাংলাদেশ কমার্স ব্যাংক লি., হাবিব ব্যাংক লি., এবং উরী ব্যাংক এর CSR ব্যয়ের পরিমাণ তুলনামূলকভাবে কম।

৩.২ জুলাই-ডিসেম্বর ২০২০ ষান্মাসিক ভিত্তিক আর্থিক প্রতিষ্ঠানসমূহের CSR কার্যক্রম

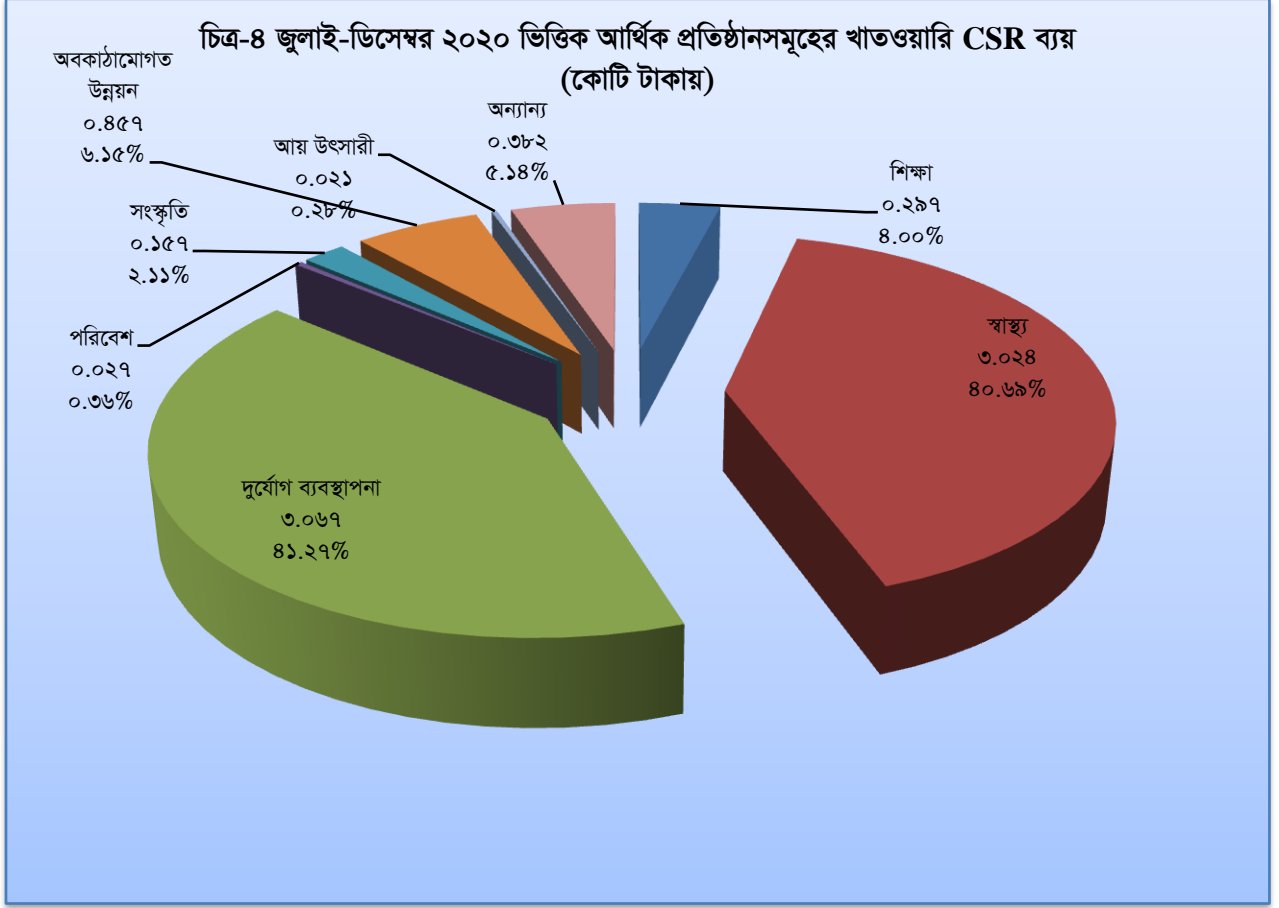
বাংলাদেশে কার্যরত ৩৪টি আর্থিক প্রতিষ্ঠানের মধ্যে ১৩টি আর্থিক প্রতিষ্ঠান জুলাই-ডিসেম্বর ২০২০ ষান্মাসিকে CSR খাতে ব্যয় করেছে টাঃ৭.৪৩ কোটি (সাত কোটি তেতাল্লিশ লক্ষ টাকা) মাত্র।

আর্থিক প্রতিষ্ঠানসমূহ কর্তৃক দাখিলকৃত জুলাই-ডিসেম্বর ২০২০ ভিত্তিক CSR বিবরণীসমূহ পর্যালোচনাপূর্বক সার্বিক অবস্থা ছক-৩ এবং চিত্র-৪ এর মাধ্যমে তুলে ধরা হলো :

ছক-৩ আর্থিক প্রতিষ্ঠানসমূহের জুলাই-ডিসেম্বর ২০২০ ভিত্তিক CSR কার্যক্রমের ষান্মাসিক বিবরণী (কোটি টাকায়)

ক্রম	আর্থিক প্রতিষ্ঠানসমূহের নাম	শিক্ষা	স্বাস্থ্য	দুর্যোগ ব্যবস্থাপনা	পরিবেশ	সংস্কৃতি	অব-কাঠামো উন্নয়ন	আয় উৎসারী কার্যক্রম	অন্যান্য	মোট	শিক্ষা খাতে ব্যয়ের হার (%)	স্বাস্থ্য খাতে ব্যয়ের হার (%)	জলবায়ু ঝুঁকি তহবিল খাতে ব্যয়ের হার (৩+৪)%
		১	২	৩	৪	৫	৬	৭	৮	৯	১০	১১	১২
১	অগ্রণী এসএমই ফাইন্যান্সিং কোম্পানী লি.	০.০০০	০.০০০	০.০০০	০.০০০	০.০০০	০.০০০	০.০০০	০.০০০	০.০০০	০.০০	০.০০	০.০০
২	আভিভা ফাইন্যান্স লি.	০.০০০	০.০০০	০.০০০	০.০০০	০.০০০	০.০০০	০.০০০	০.০০০	০.০০০	০.০০	০.০০	০.০০
৩	বাংলাদেশ ফাইন্যান্স এন্ড ইনভেস্টমেন্ট কোম্পানী লি.	০.০০০	০.০৪৫	০.০০০	০.০০০	০.০০০	০.০০০	০.০০০	০.২২১	০.২৬৬	০.০০	১৬.৯২	০.০০
৪	বাংলাদেশ ইন্ডাস্ট্রিয়াল ফাইন্যান্স কোম্পানী লি.	০.০০০	০.০০০	০.০০০	০.০০০	০.০০০	০.০০০	০.০০০	০.০০০	০.০০০	০.০০	০.০০	০.০০
৫	বাংলাদেশ ইনফ্রাস্ট্রাকচার ফাইন্যান্স ফান্ড লি.	০.০০০	০.০০০	০.০০০	০.০০০	০.০০০	০.২৮০	০.০০০	০.০০০	০.২৮০	০.০০	০.০০	০.০০
৬	বে লিজিং এন্ড ইনভেস্টমেন্ট লি.	০.০০০	০.০০০	০.১০০	০.০০০	০.০০০	০.০০০	০.০০০	০.০০০	০.১০০	০.০০	০.০০	১০০.০০
৭	সিভিসি ফাইন্যান্স লি.	০.০০০	০.০০০	০.০৩৭	০.০০০	০.০১১	০.০০০	০.০০২	০.০০০	০.০৫০	০.০০	০.০০	৭৩.৯৫
৮	ডেন্টা ব্র্যাক হাউজিং ফাইন্যান্স কর্পোরেশন লি.	০.০০০	০.০০০	০.০০০	০.০০০	০.০০০	০.০০০	০.০০০	০.০০২	০.০০২	০.০০	০.০০	০.০০

ক্রম	আর্থিক প্রতিষ্ঠানসমূহের নাম	শিক্ষা	স্বাস্থ্য	দুর্যোগ ব্যবস্থাপনা	পরিবেশ	সংস্কৃতি	অব-কাঠামো উন্নয়ন	আয় উৎসারী কার্যক্রম	অন্যান্য	মোট	শিক্ষা খাতে ব্যয়ের হার (%)	স্বাস্থ্য খাতে ব্যয়ের হার (%)	জলবায়ু ঝুঁকি তহবিল খাতে ব্যয়ের হার (৩+৪)%
		১	২	৩	৪	৫	৬	৭	৮	৯	১০	১১	১২
৯	ফারিস্ট ফাইন্যান্স এন্ড ইনভেস্টমেন্ট লি.	০.০০০	০.০০০	০.০০০	০.০০০	০.০০০	০.০০০	০.০০০	০.০০০	০.০০০	০.০০	০.০০	০.০০
১০	এফএএস ফাইন্যান্স এন্ড ইনভেস্টমেন্ট লি.	০.০০০	০.০০০	০.০০০	০.০০০	০.০০০	০.০০০	০.০০০	০.০০০	০.০০০	০.০০	০.০০	০.০০
১১	ফার্স্ট ফাইন্যান্স লি.	০.০০০	০.০০০	০.০০০	০.২০০	০.০০০	০.০০০	০.০০০	০.০০০	০.০০০	০.০০	০.০০	০.০০
১২	জিএসপি ফাইন্যান্স কোম্পানী (বাংলাদেশ) লি.	০.০০০	০.০০০	০.০০০	০.০০০	০.০০০	০.০০০	০.০০০	০.০০০	০.০০০	০.০০	০.০০	০.০০
১৩	হজ্ব ফাইন্যান্স কোম্পানী লি.	০.০০০	০.০০০	০.০০০	০.০০০	০.০০০	০.০০০	০.০০০	০.০০০	০.০০০	০.০০	০.০০	০.০০
১৪	আইডিএলসি ফাইন্যান্স লি.	০.০৩৩	০.০৬০	০.০০০	০.০০০	০.০০০	০.০০০	০.০০০	০.০০০	০.০৯০	৩৩.৩৩	৬৬.৬৭	০.০০
১৫	ইন্ডাস্ট্রিয়াল এন্ড ইনফ্রাস্ট্রাকচার ডেভেলপমেন্ট ফাইন্যান্স কোম্পানী লি.	০.০০০	০.০০০	০.০১৩	০.০০০	০.০০০	০.০০০	০.০০০	০.০০০	০.০১৩	০.০০	০.০০	১০০.০০
১৬	ইনফ্রাস্ট্রাকচার ডেভেলপমেন্ট কোম্পানী লি.	০.০০০	০.০০০	০.০০০	০.০০০	০.০০০	০.০০০	০.০০০	০.০০০	০.০০০	০.০০	০.০০	০.০০
১৭	ইন্টারন্যাশনাল লিজিং এন্ড ফাইন্যান্সিয়াল সার্ভিসেস লি.	০.০০০	০.০০০	০.০০০	০.০০০	০.০০০	০.০০০	০.০০০	০.০০০	০.০০০	০.০০	০.০০	০.০০
১৮	আইপিডিসি ফাইন্যান্স লি.	০.২১৪	০.০৯৮	২.৬৮২	০.০১৫	০.১৪৬	০.১৭৭	০.০১৯	০.০০০	৩.৩৫০	৬.৩৯	২.৯১	৮০.৫০
১৯	ইসলামিক ফাইন্যান্স এন্ড ইনভেস্টমেন্ট লি.	০.০০০	০.০০০	০.০০০	০.০০০	০.০০০	০.০০০	০.০০০	০.০০০	০.০০০	০.০০	০.০০	০.০০
২০	লংকাবাংলা ফাইন্যান্স লি.	০.০২৫	২.০৭৫	০.১৩০	০.০০০	০.০০০	০.০০০	০.০০০	০.০৯৭	২.৩২৭	১.০৮	৮৯.১৮	৫.৫৭
২১	লংকান এ্যালায়েন্স ফাইন্যান্স লি.	০.০০০	০.০০০	০.০০০	০.০০০	০.০০০	০.০০০	০.০০০	০.০০০	০.০০০	০.০০	০.০০	০.০০
২২	মেরিডিয়ান ফাইন্যান্স এন্ড ইনভেস্টমেন্ট লি.	০.০০০	০.০০০	০.০০০	০.০০০	০.০০০	০.০০০	০.০০০	০.০০০	০.০০০	০.০০	০.০০	০.০০
২৩	মাইডাস ফাইন্যান্সিং লি.	০.০০০	০.০০০	০.০০০	০.২০০	০.০০০	০.০০০	০.০০০	০.০০০	০.০০০	০.০০	০.০০	০.০০
২৪	ন্যাশনাল ফাইন্যান্স লি.	০.০০০	০.০০০	০.০০০	০.০০০	০.০০০	০.০০০	০.০০০	০.০০০	০.০০০	০.০০	০.০০	০.০০
২৫	ন্যাশনাল হাউজিং ফাইন্যান্স এন্ড ইনভেস্টমেন্টস্ লি.	০.০০০	০.০০০	০.০০০	০.০০০	০.০০০	০.০০০	০.০০০	০.০০০	০.০০০	০.০০	০.০০	০.০০
২৬	ফিনিক্স ফাইন্যান্স এন্ড ইনভেস্টমেন্ট লি.	০.০০০	০.৬৯৯	০.০৬১	০.০০০	০.০০০	০.০০০	০.০০০	০.০০০	০.৭৬০	০.০০	৯১.৯৬	৮.০৪
২৭	প্রিমিয়ার লিজিং এন্ড ফাইন্যান্স লি.	০.০০০	০.০০০	০.০০০	০.০০০	০.০০০	০.০০০	০.০০০	০.০০০	০.০০০	০.০০	০.০০	০.০০
২৮	প্রাইম ফাইন্যান্স এন্ড ইনভেস্টমেন্ট লি.	০.০০০	০.০০০	০.০০০	০.০০০	০.০০০	০.০০০	০.০০০	০.০০০	০.০০০	০.০০	০.০০	০.০০
২৯	সউদি বাংলাদেশ ইন্ডাস্ট্রিয়াল এন্ড এগ্রিকালচারাল ইনভেস্টমেন্ট কোম্পানী লি.	০.০২৮	০.০৪৬	০.০০০	০.০০০	০.০০০	০.০০০	০.০০০	০.০৬০	০.১৩৪	২০.৯১	৩৪.২৮	০.০০
৩০	স্ট্র্যাটেজিক ফাইন্যান্স লি.	০.০০০	০.০০০	০.০০০	০.০০০	০.০০০	০.০০০	০.০০০	০.০০০	০.০০০	০.০০	০.০০	০.০০
৩১	দি ইউএই বাংলাদেশ ইনভেস্টমেন্ট কোম্পানী লি.	০.০০০	০.০০০	০.০৪৫	০.০১২	০.০০০	০.০০০	০.০০০	০.০০০	০.০৫৭	০.০০	০.০০	১০০.০০
৩২	ইউনিয়ন ক্যাপিটাল লি.	০.০০০	০.০০০	০.০০০	০.০০০	০.০০০	০.০০০	০.০০০	০.০০০	০.০০০	০.০০	০.০০	০.০০
৩৩	ইউনাইটেড ফাইন্যান্স লি.	০.০০০	০.০০০	০.০০০	০.০০০	০.০০০	০.০০০	০.০০০	০.০০০	০.০০০	০.০০	০.০০	০.০০
৩৪	উত্তরা ফাইন্যান্স এন্ড ইনভেস্টমেন্ট লি.	০.০০০	০.০০২	০.০০০	০.০০০	০.০০০	০.০০০	০.০০০	০.০০১	০.০০৩	০.০০	৬২.৫০	০.০০
মোট:		০.২৯৭	৩.০২৪	৩.০৬৭	০.০২৭	০.১৫৭	০.৪৫৭	০.০২১	০.৩৮২	৭.৪৩২	-	-	-
শতকরা হার (%)		৪.০০	৪০.৬৯	৪১.২৭	০.৩৬	২.১১	৬.১৫	০.২৮	৫.১৪	১০০.০০	-	-	-



ছক-৩ ও চিত্র-৪ এর বিশ্লেষণ নিম্নরূপ :

- আর্থিক প্রতিষ্ঠানসমূহ জুলাই-ডিসেম্বর ২০২০ বার্ষিকি CSR খাতে টাঃ৭.৪৩ কোটি (সাত কোটি তেতাল্লিশ লক্ষ টাকা) মাত্র ব্যয় করেছে।
- আর্থিক প্রতিষ্ঠানসমূহ কর্তৃক দুর্যোগ ব্যবস্থাপনা খাতে সর্বোচ্চ প্রায় টাঃ৩.০৭ কোটি (তিন কোটি সাত লক্ষ টাকা) মাত্র ব্যয় করা হয়েছে, যা মোট CSR ব্যয়ের ৪১.২৭%।
- স্বাস্থ্যখাতে মোট ব্যয়ের পরিমাণ টাঃ৩.০২ কোটি (তিন কোটি দুই লক্ষ টাকা) মাত্র, যা মোট CSR ব্যয়ের ৪০.৬৯%।
- অবকাঠামো উন্নয়ন খাতে মোট ব্যয়ের পরিমাণ প্রায় টাঃ০.৪৬ কোটি (ছেচল্লিশ লক্ষ টাকা) মাত্র, যা মোট CSR ব্যয়ের ৬.১৫%।
- এছাড়া, অন্যান্য খাতে মোট ব্যয় প্রায় টাঃ০.৩৮ কোটি (আটত্রিশ লক্ষ টাকা) মাত্র (মোট CSR ব্যয়ের ৫.১৪%), শিক্ষাখাতে মোট ব্যয় প্রায় টাঃ০.৩০ কোটি (ত্রিশ লক্ষ টাকা) মাত্র (মোট CSR ব্যয়ের ৪.০০%), সংস্কৃতি খাতে মোট ব্যয় প্রায় টাঃ০.১৬ কোটি (ষোল লক্ষ টাকা) মাত্র (মোট CSR ব্যয়ের ২.১১%), পরিবেশ খাতে মোট ব্যয় প্রায় টাঃ০.০৩ কোটি (তিন লক্ষ টাকা) মাত্র (মোট CSR ব্যয়ের ০.৩৬%) এবং আয় উৎসারী খাতে মোট ব্যয় টাঃ০.০২ কোটি (দুই লক্ষ টাকা) মাত্র (মোট CSR ব্যয়ের ০.২৮%)।

৩.২.১ শিক্ষা খাতে আর্থিক প্রতিষ্ঠানসমূহের CSR ব্যয়ের হার

জুলাই-ডিসেম্বর ২০২০ যান্মাসিকে ৩৪টি আর্থিক প্রতিষ্ঠানের মধ্যে ৩০টি আর্থিক প্রতিষ্ঠান শিক্ষাখাতে কোনরূপ CSR ব্যয় করেনি। ২টি আর্থিক প্রতিষ্ঠান ১%-১০% এবং ১টি আর্থিক প্রতিষ্ঠান ২১%-২৫% এর মধ্যে CSR ব্যয় করেছে। তাছাড়া, ১টি আর্থিক প্রতিষ্ঠান এ খাতে ৩০% এর অধিক ব্যয় করেছে।

শিক্ষাখাতে আর্থিক প্রতিষ্ঠানসমূহের মোট CSR ব্যয়ের শতকরা বিন্যাস নিম্নরূপ :

ছক-৩.১ শিক্ষা খাতে আর্থিক প্রতিষ্ঠানসমূহের মোট CSR ব্যয়ের শতকরা বিন্যাস						
০%	(১-১০)%	(১১-১৫)%	(১৬-২০)%	(২১-২৫)%	(২৬-২৯)%	>৩০%
অগ্রণী এসএমই ফাইন্যান্সিং কোম্পানী লি., আভিভা ফাইন্যান্স লি., বাংলাদেশ ফাইন্যান্স এন্ড ইনভেস্টমেন্ট কোম্পানী লি., বাংলাদেশ ইন্ডাস্ট্রিয়াল ফাইন্যান্স কোম্পানী লি., বাংলাদেশ ইনফ্রাস্ট্রাকচার ফাইন্যান্স ফান্ড লি., বে লিজিং এন্ড ইনভেস্টমেন্ট লি., সিভিসি ফাইন্যান্স লি., ডেল্টা ব্র্যাক হাউজিং ফাইন্যান্স কর্পোরেশন লি., ফারিস্ট ফাইন্যান্স এন্ড ইনভেস্টমেন্ট লি., এফএএস ফাইন্যান্স এন্ড ইনভেস্টমেন্ট লি., ফার্স্ট ফাইন্যান্স লি., জিএসপি ফাইন্যান্স কোম্পানী (বাংলাদেশ) লি., হজ্ব ফাইন্যান্স কোম্পানী লি., ইন্ডাস্ট্রিয়াল এন্ড ইনফ্রাস্ট্রাকচার ডেভেলপমেন্ট ফাইন্যান্স কোম্পানী লি., ইনফ্রাস্ট্রাকচার ডেভেলপমেন্ট কোম্পানী লি., ইন্টারন্যাশনাল লিজিং এন্ড ফাইন্যান্সিয়াল সার্ভিসেস লি., ইসলামিক ফাইন্যান্স এন্ড ইনভেস্টমেন্ট লি., লংকান এ্যালায়েন্স ফাইন্যান্স লি., মেরিডিয়ান ফাইন্যান্স এন্ড ইনভেস্টমেন্ট লি., মাইডাস ফাইন্যান্সিং লি., ন্যাশনাল ফাইন্যান্স লি., ন্যাশনাল হাউজিং ফাইন্যান্স এন্ড ইনভেস্টমেন্টস্ লি., ফিনিক্স ফাইন্যান্স এন্ড ইনভেস্টমেন্ট লি., প্রিমিয়ার লিজিং এন্ড ফাইন্যান্স লি., প্রাইম ফাইন্যান্স এন্ড ইনভেস্টমেন্ট লি., স্ট্র্যাটেজিক ফাইন্যান্স লি., দি ইউএই বাংলাদেশ ইনভেস্টমেন্ট কোম্পানী লি., ইউনিয়ন ক্যাপিটাল লি., ইউনাইটেড ফাইন্যান্স লি., উত্তরা ফাইন্যান্স এন্ড ইনভেস্টমেন্ট লি.	আইপিডিসি ফাইন্যান্স লি., লংকাবাংলা ফাইন্যান্স লি.	-	-	সউদি বাংলাদেশ ইন্ডাস্ট্রিয়াল এন্ড এগ্রিকালচারাল ইনভেস্টমেন্ট কোম্পানী লি.	-	আইডিএলসি ফাইন্যান্স লি.,
৩০টি	২টি	০টি	০টি	১টি	০টি	১টি

৩.২.২ স্বাস্থ্যখাতে আর্থিক প্রতিষ্ঠানসমূহের CSR ব্যয়ের হার

জুলাই-ডিসেম্বর ২০২০ যান্মাসিকে ৩৪টি আর্থিক প্রতিষ্ঠানের মধ্যে ২৭টি আর্থিক প্রতিষ্ঠান স্বাস্থ্যখাতে CSR ব্যয় করেনি।

পর্যালোচনান্তে দেখা যায়, ১টি আর্থিক প্রতিষ্ঠান স্বাস্থ্যখাতে ১%-১০% এর মধ্যে CSR ব্যয় করেছে। ১টি আর্থিক প্রতিষ্ঠান ১৬%-২০% এর মধ্যে এবং ১টি আর্থিক প্রতিষ্ঠান ২০%-৫৯% এর মধ্যে ব্যয় করেছে। তাছাড়া, ৪টি আর্থিক প্রতিষ্ঠান স্বাস্থ্যখাতে ৬০% এর অধিক ব্যয় করেছে।

উল্লেখ্য, আইডিএলসি ফাইন্যান্স লি. মোট CSR ব্যয়ের (টঃ০.০৯ কোটি মাত্র) ৬৬.৬৭%, লংকাবাংলা ফাইন্যান্স লি. মোট CSR ব্যয়ের (প্রায় টঃ২.৩২ কোটি মাত্র) ৮৯.১৮%, ফিনিক্স ফাইন্যান্স এন্ড ইনভেস্টমেন্ট লি. মোট CSR ব্যয়ের (প্রায় টঃ০.৭৬ কোটি মাত্র) ৯১.৯৬% এবং উত্তরা ফাইন্যান্স এন্ড ইনভেস্টমেন্ট লি. মোট CSR ব্যয়ের (টঃ০.০০৩ কোটি মাত্র) ৬২.৫০% স্বাস্থ্যখাতে ব্যয় করেছে।

স্বাস্থ্যখাতে আর্থিক প্রতিষ্ঠানসমূহের মোট CSR ব্যয়ের শতকরা বিন্যাস নিম্নরূপ :

ছক-৩.২ স্বাস্থ্যখাতে আর্থিক প্রতিষ্ঠানসমূহের মোট CSR ব্যয়ের শতকরা বিন্যাস					
০%	(১-১০)%	(১১-১৫)%	(১৬-২০)%	(২০-৫৯)%	≥৬০%
অগ্রণী এসএমই ফাইন্যান্সিং কোম্পানী লি., আভিভা ফাইন্যান্স লি., বাংলাদেশ ইন্ডাস্ট্রিয়াল ফাইন্যান্স কোম্পানী লি., বাংলাদেশ ইনফ্রাস্ট্রাকচার ফাইন্যান্স ফান্ড লি., বে লিজিং এন্ড ইনভেস্টমেন্ট লি., সিভিসি ফাইন্যান্স লি., ডেল্টা ব্র্যাক হাউজিং ফাইন্যান্স কর্পোরেশন লি., ফারইস্ট ফাইন্যান্স এন্ড ইনভেস্টমেন্ট লি., এফএএস ফাইন্যান্স এন্ড ইনভেস্টমেন্ট লি., ফার্স্ট ফাইন্যান্স লি., জিএসপি ফাইন্যান্স কোম্পানী (বাংলাদেশ) লি., হজ্জ ফাইন্যান্স কোম্পানী লি., ইন্ডাস্ট্রিয়াল এন্ড ইনফ্রাস্ট্রাকচার ডেভেলপমেন্ট ফাইন্যান্স কোম্পানী লি., ইনফ্রাস্ট্রাকচার ডেভেলপমেন্ট কোম্পানী লি., ইন্টারন্যাশনাল লিজিং এন্ড ফাইন্যান্সিয়াল সার্ভিসেস লি., ইসলামিক ফাইন্যান্স এন্ড ইনভেস্টমেন্ট লি., লংকান এ্যালায়েন্স ফাইন্যান্স লি., মেরিডিয়ান ফাইন্যান্স এন্ড ইনভেস্টমেন্ট লি., মাইডাস ফাইন্যান্সিং লি., ন্যাশনাল ফাইন্যান্স লি., ন্যাশনাল হাউজিং ফাইন্যান্স এন্ড ইনভেস্টমেন্টস্ লি., প্রিমিয়ার লিজিং এন্ড ফাইন্যান্স লি., প্রাইম ফাইন্যান্স এন্ড ইনভেস্টমেন্ট লি., স্ট্র্যাটেজিক ফাইন্যান্স লি., দি ইউএই বাংলাদেশ ইনভেস্টমেন্ট কোম্পানী লি., ইউনিয়ন ক্যাপিটাল লি., ইউনাইটেড ফাইন্যান্স লি.	আইপিডিসি ফাইন্যান্স লি.	---	বাংলাদেশ ফাইন্যান্স এন্ড ইনভেস্টমেন্ট কোম্পানী লি.	সউদি বাংলাদেশ ইন্ডাস্ট্রিয়াল এন্ড এগ্রিকালচারাল ইনভেস্টমেন্ট কোম্পানী লি.	আইডিএলসি ফাইন্যান্স লি., লংকাবাংলা ফাইন্যান্স লি., ফিনিক্স ফাইন্যান্স এন্ড ইনভেস্টমেন্ট লি., উত্তরা ফাইন্যান্স এন্ড ইনভেস্টমেন্ট লি.
২৭টি	১টি	০টি	১টি	১টি	৪টি

৩.২.৩. জলবায়ু ঝুঁকি তহবিল খাতে আর্থিক প্রতিষ্ঠানসমূহের CSR ব্যয়ের হার

জুলাই-ডিসেম্বর ২০২০ বার্ষিক ৩৪টি আর্থিক প্রতিষ্ঠানের মধ্যে ২৭টি আর্থিক প্রতিষ্ঠান এ খাতে কোনরূপ CSR ব্যয় করেনি। ২টি আর্থিক প্রতিষ্ঠান মোট CSR ব্যয়ের ৬%-৯% এর মধ্যে জলবায়ু ঝুঁকি তহবিল খাতে ব্যয় করেছে এবং ৫টি প্রতিষ্ঠান এ খাতে ১০% এর অধিক ব্যয় করেছে।

ছক-৩.৩ এ জলবায়ু ঝুঁকি তহবিল খাতে আর্থিক প্রতিষ্ঠানসমূহের মোট CSR ব্যয়ের শতকরা বিন্যাস নিম্নরূপ :

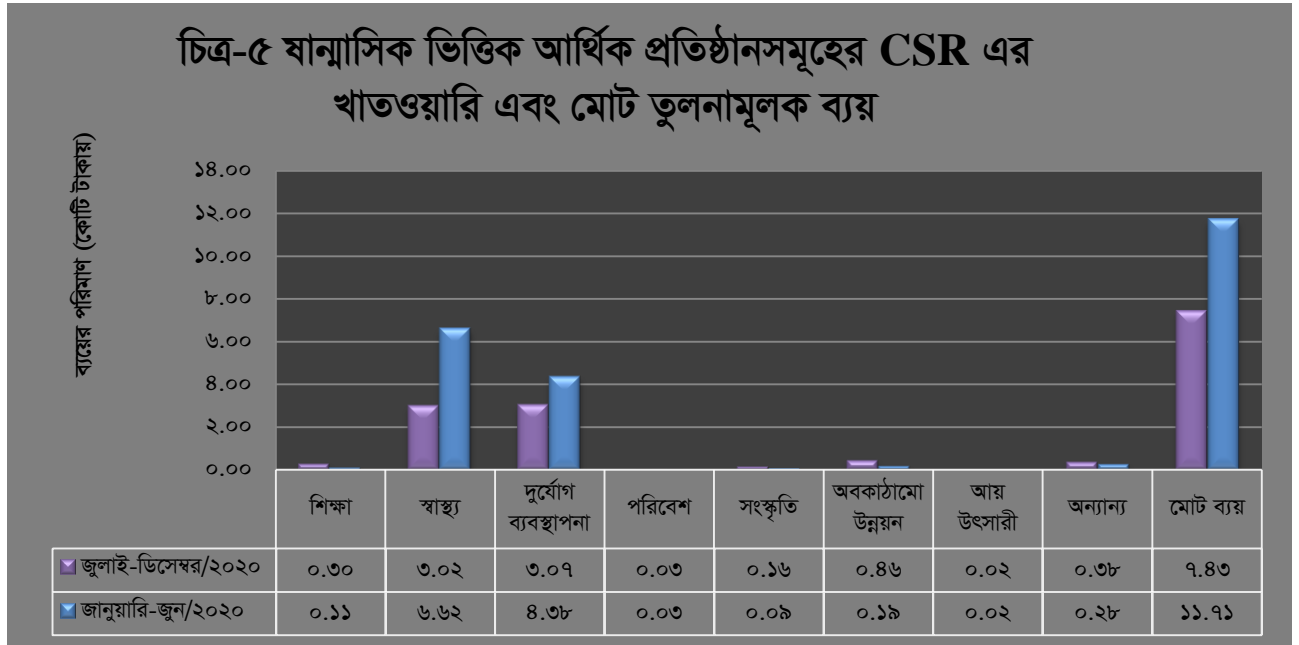
ছক-৩.৩ জলবায়ু ঝুঁকি তহবিল খাতে আর্থিক প্রতিষ্ঠানসমূহের মোট CSR ব্যয়ের শতকরা বিন্যাস			
০%	(১-৫)%	(৬-৯)%	≥১০%
অগ্রণী এসএমই ফাইন্যান্সিং কোম্পানী লি., আভিভা ফাইন্যান্স লি., বাংলাদেশ ফাইন্যান্স এন্ড ইনভেস্টমেন্ট কোম্পানী লি., বাংলাদেশ ইন্ডাস্ট্রিয়াল ফাইন্যান্স কোম্পানী লি., বাংলাদেশ ইনফ্রাস্ট্রাকচার ফাইন্যান্স ফান্ড লি., ডেল্টা ব্র্যাক হাউজিং ফাইন্যান্স কর্পোরেশন লি., ফারইস্ট ফাইন্যান্স এন্ড ইনভেস্টমেন্ট লি., এফএএস ফাইন্যান্স এন্ড ইনভেস্টমেন্ট লি., ফার্স্ট ফাইন্যান্স লি., জিএসপি ফাইন্যান্স কোম্পানী (বাংলাদেশ) লি., হজ্জ ফাইন্যান্স কোম্পানী লি., আইডিএলসি ফাইন্যান্স লি., ইনফ্রাস্ট্রাকচার ডেভেলপমেন্ট কোম্পানী লি., ইন্টারন্যাশনাল লিজিং এন্ড ফাইন্যান্সিয়াল সার্ভিসেস লি., ইসলামিক ফাইন্যান্স এন্ড ইনভেস্টমেন্ট লি., লংকান এ্যালায়েন্স ফাইন্যান্স লি., মেরিডিয়ান ফাইন্যান্স এন্ড ইনভেস্টমেন্ট লি., মাইডাস ফাইন্যান্সিং লি., ন্যাশনাল ফাইন্যান্স লি., ন্যাশনাল হাউজিং	---	লংকাবাংলা ফাইন্যান্স লি., ফিনিক্স ফাইন্যান্স এন্ড ইনভেস্টমেন্ট লি.	বে লিজিং এন্ড ইনভেস্টমেন্ট লি., সিভিসি ফাইন্যান্স লি., ইন্ডাস্ট্রিয়াল এন্ড ইনফ্রাস্ট্রাকচার ডেভেলপমেন্ট ফাইন্যান্স কোম্পানী লি., আইপিডিসি ফাইন্যান্স লি., দি ইউএই বাংলাদেশ ইনভেস্টমেন্ট কোম্পানী লি.

০%	(১-৫)%	(৬-৯)%	≥১০%
ফাইন্যান্স এন্ড ইনভেস্টমেন্টস্ লি., প্রিমিয়ার লিজিং এন্ড ফাইন্যান্স লি., প্রাইম ফাইন্যান্স এন্ড ইনভেস্টমেন্ট লি., সউদি বাংলাদেশ ইন্ডাস্ট্রিয়াল এন্ড এগ্রিকালচারাল ইনভেস্টমেন্ট কোম্পানী লি., স্ট্র্যাটেজিক ফাইন্যান্স লি., ইউনিয়ন ক্যাপিটাল লি., ইউনাইটেড ফাইন্যান্স লি., উত্তরা ফাইন্যান্স এন্ড ইনভেস্টমেন্ট লি.			
২৭টি	০টি	২টি	৫টি

৩.২.৪ ষাণ্মাসিক ভিত্তিতে আর্থিক প্রতিষ্ঠানসমূহের খাতওয়ারি CSR ব্যয়ের তুলনামূলক চিত্র

জুলাই-ডিসেম্বর ২০২০ ষাণ্মাসিকে আর্থিক প্রতিষ্ঠানসমূহের CSR ব্যয় টাঃ৭.৪৩ কোটি (সাত কোটি তেতাল্লিশ লক্ষ টাকা) মাত্র যা পূর্ববর্তী ষাণ্মাসিকে ছিল টাঃ১১.৭১ কোটি (এগারো কোটি একাত্তর লক্ষ টাকা) মাত্র। চলতি ষাণ্মাসিকে CSR ব্যয়ের পরিমাণ প্রায় টাঃ৪.২৮ কোটি (চার কোটি আঠাশ লক্ষ) মাত্র বা ৩৬.৫৫% কমেছে।

আর্থিক প্রতিষ্ঠানসমূহের জুলাই-ডিসেম্বর ২০২০ এবং জানুয়ারি-জুন ২০২০ ষাণ্মাসিক ভিত্তিক CSR এর খাতওয়ারি এবং মোট তুলনামূলক ব্যয় চিত্র-৫ এর মাধ্যমে নিম্নে উপস্থাপন করা হল :



[বিঃদ্র: বাংলাদেশ ব্যাংক কর্তৃক ২২ ডিসেম্বর ২০১৪ তারিখে জারিকৃত জিবিসিএসআরডি সার্কুলার নং-০৭ অনুযায়ী তফসিলি ব্যাংক ও আর্থিক প্রতিষ্ঠানসমূহকে তাদের CSR ব্যয়ের প্রায় ২০% স্বাস্থ্যখাতে ব্যয় করার পরামর্শ দেয়া হয়েছে। পরবর্তীতে ২০২০ সালে কোভিড-১৯ পরিস্থিতি বিবেচনায় এসএফডি সার্কুলার লেটার ১/২০২০ ও ৩/২০২০ এর মাধ্যমে CSR ব্যয়ের বন্টনে ৬০% স্বাস্থ্যখাতে ব্যয় নিশ্চিত করার নির্দেশনা দেয়া হয়েছে।]

চিত্র-৫ অনুযায়ী আর্থিক প্রতিষ্ঠানসমূহের খাতওয়ারি CSR ব্যয় বিশ্লেষণ:

জুলাই-ডিসেম্বর ২০২০ ষাণ্মাসিকে আর্থিক প্রতিষ্ঠানসমূহের মোট CSR ব্যয় জানুয়ারি-জুন ২০২০ ষাণ্মাসিকের তুলনায় হ্রাস পেয়েছে। এছাড়া, স্বাস্থ্য ও দুর্যোগ ব্যবস্থাপনা খাতেও আলোচ্য ষাণ্মাসিকে CSR ব্যয় হ্রাস পেয়েছে। তবে, শিক্ষা, সংস্কৃতি, অবকাঠামো উন্নয়ন এবং অন্যান্য খাতে জুলাই-ডিসেম্বর ২০২০ ষাণ্মাসিকে CSR ব্যয় পূর্ববর্তী ষাণ্মাসিকের তুলনায় কিছুটা বেশি পরিলক্ষিত হয়েছে। অন্যদিকে, পরিবেশ ও আয় উৎসারী খাতে CSR ব্যয় উভয় ষাণ্মাসিকে অপরিবর্তিত রয়েছে। ব্যাংক ও আর্থিক প্রতিষ্ঠানসমূহের সার্বিক চিত্র বিশ্লেষণে দেখা যায় যে, আর্থিক প্রতিষ্ঠানসমূহের মোট এবং খাতওয়ারি CSR ব্যয় ব্যাংকসমূহের মোট এবং খাতওয়ারি CSR ব্যয় এর তুলনায় অত্যন্ত কম।