

তফসিলি ব্যাংক ও আর্থিক প্রতিষ্ঠানসমূহের সিএসআর
কার্যক্রমের যান্মাসিক প্রতিবেদন।
(জুলাই-ডিসেম্বর, ২০১৯)



সাসটেইনেবল ফাইন্যান্স ডিপার্টমেন্ট
বাংলাদেশ ব্যাংক
প্রধান কার্যালয়
ঢাকা।

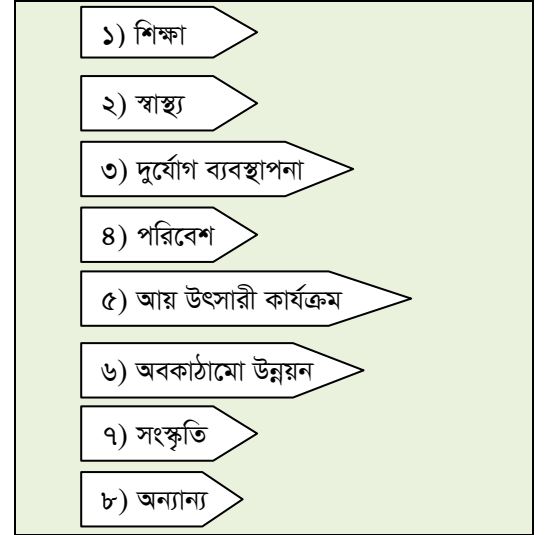


১. ভূমিকা

টেকসই উন্নয়নের ধারা বজায় রাখার লক্ষ্যে কর্পোরেট সামাজিক দায়বদ্ধতা (সিএসআর) বর্তমান বিশ্বে ব্যবসায়িক ক্ষেত্রে একটি গুরুত্বপূর্ণ উপাদান। কর্পোরেট সামাজিক দায়বদ্ধতা (সিএসআর) হল এক ধরনের ব্যবসায়িক শিষ্টাচার বা রীতি যা সমাজের প্রতি ব্যবসা প্রতিষ্ঠানের দায়িত্ব পালনকে ব্যবসার নিয়মের মধ্যে অন্তর্ভুক্ত করে। ব্যবসা প্রতিষ্ঠান কর্তৃক পরিচালিত কার্যক্রমের ফলে উদ্ভূত নানারকম পরিবেশগত বিরূপ প্রভাব দূরীকরণ এবং সমাজের বিভিন্ন শ্রেণীর মধ্যে বিদ্যমান ক্ষোভ, অসমতা ও দারিদ্র্য কমানো সিএসআর এর উদ্দেশ্য। বাংলাদেশ ব্যাংক কর্তৃক প্রথম জুন ০১, ২০০৮ তারিখে (ডিওএস সার্কুলার নং- ০১ঃ Mainstreaming CSR in Banks and Financial Institutions in Bangladesh) দেশে কার্যরত ব্যাংক ও আর্থিক প্রতিষ্ঠানসমূহে সিএসআর মূলধারাকে অন্তর্ভুক্ত করে সিএসআর কার্যক্রমে অর্থ ব্যয়ের দিক নির্দেশনা দেয়া হয়। পরবর্তীতে ডিসেম্বর ২২, ২০১৪ তারিখে জারিকৃত জিবিসিএসআরডি সার্কুলার নং-০৭ (Indicative guidelines for CSR expenditure allocation and end use oversight) এর মাধ্যমে দেশের তফসিলি ব্যাংক ও আর্থিক প্রতিষ্ঠানসমূহকে কর্পোরেট সামাজিক দায়বদ্ধতা (সিএসআর) কার্যক্রমের আওতায় স্বেচ্ছামূলকভাবে বিভিন্ন খাতে তাদের গৃহীত সিএসআর সংক্রান্ত ব্যয়ের বিষয়ে বিস্তারিত দিক-নির্দেশনা প্রদান করা হয়। জুন ১০, ২০১৫ তারিখে জারিকৃত জিবিসিএসআরডি সার্কুলার লেটার নং- ০৬ (Reporting CSR activities) অনুযায়ী দেশে কার্যরত তফসিলি ব্যাংক ও আর্থিক প্রতিষ্ঠানসমূহকে ষাণ্মাসিক ভিত্তিতে তাদের সিএসআর এর আওতায় গৃহীত/সম্পাদিত যাবতীয় কার্যক্রম ও ব্যয়কৃত অর্থের পরিমাণ সম্বলিত ষাণ্মাসিক বিবরণী দাখিলের নির্দেশনা দেয়া হয়।

২. সিএসআর খাত বিভাজন ও ব্যয়ের হার

বাংলাদেশ ব্যাংক কর্তৃক ডিসেম্বর ২২, ২০১৪ তারিখে জারিকৃত জিবিসিএসআরডি সার্কুলার নং-০৭ (Indicative guidelines for CSR expenditure allocation and end use oversight) অনুযায়ী তফসিলি ব্যাংক ও আর্থিক প্রতিষ্ঠানসমূহ তাদের কর-পরবর্তী নীট মুনাফার অংশ হতে সিএসআর হিসেবে ব্যয় করতে পারবে। সিএসআর ব্যয়ের প্রায় ৩০% শিক্ষা খাতে এবং ২০% স্বাস্থ্য খাতে ব্যয় করতে হবে। এছাড়া জুলাই ০৯, ২০১৫ তারিখে জারিকৃত জিবিসিএসআরডি সার্কুলার নং-০৪ এর মাধ্যমে তফসিলি ব্যাংক ও আর্থিক প্রতিষ্ঠানসমূহের সিএসআর ব্যয়ের ১০% জলবায়ু ঝুঁকি তহবিল খাতে ব্যয়ের পরামর্শ প্রদান করা হয়। জিবিসিএসআরডি সার্কুলার লেটার নং- ০৬/২০১৫ এর মাধ্যমে Social Projects ও Community Investment এর আওতায় আলাদাভাবে শিক্ষা, স্বাস্থ্য, দুর্যোগ ব্যবস্থাপনা, পরিবেশ, সাংস্কৃতিক কল্যাণ, প্রত্যন্ত অঞ্চলে অবকাঠামো উন্নয়ন, অধিকার বধিগত জনগোষ্ঠীর জন্য আয়ের উৎস সৃষ্টিমূলক কার্যক্রম এবং অন্যান্যসহ মোট ০৮ (আট) টি খাতে সিএসআর ব্যয় হিসেবে প্রদর্শন করার জন্য নির্দেশনা দেয়া হয়।



চিত্র-১: সিএসআর ব্যয় এর খাতসমূহ

৩.১ জুলাই-ডিসেম্বর, ২০১৯ ষাণ্মাসিক ভিত্তিক খাতওয়ারী সিএসআর ব্যয়

ব্যাংক ও আর্থিক প্রতিষ্ঠানসমূহ সমন্বিতভাবে জুলাই-ডিসেম্বর, ২০১৯ ষাণ্মাসিকে ৮৪১১.২৮ কোটি টাকা (চারশত এগার কোটি আটাশ লক্ষ মাত্র) সিএসআর বাবদ ব্যয় করেছে। তন্মধ্যে ব্যাংকসমূহ কর্তৃক ৮৪০৮.৫৪ কোটি টাকা (চারশত আট কোটি চুয়ান্ন লক্ষ মাত্র) এবং আর্থিক প্রতিষ্ঠানসমূহ কর্তৃক ৮২.৭৪ কোটি টাকা (দুই কোটি চুয়ান্ন লক্ষ মাত্র) ব্যয় করা হয়েছে। ব্যাংক ও আর্থিক প্রতিষ্ঠানসমূহ কর্তৃক দাখিলকৃত সিএসআর কার্যক্রম সংক্রান্ত জুলাই-ডিসেম্বর, ২০১৯ ভিত্তিক বিবরণী পর্যালোচনাপূর্বক সার্বিক অবস্থা এ প্রতিবেদনে তুলে ধরা হলো।

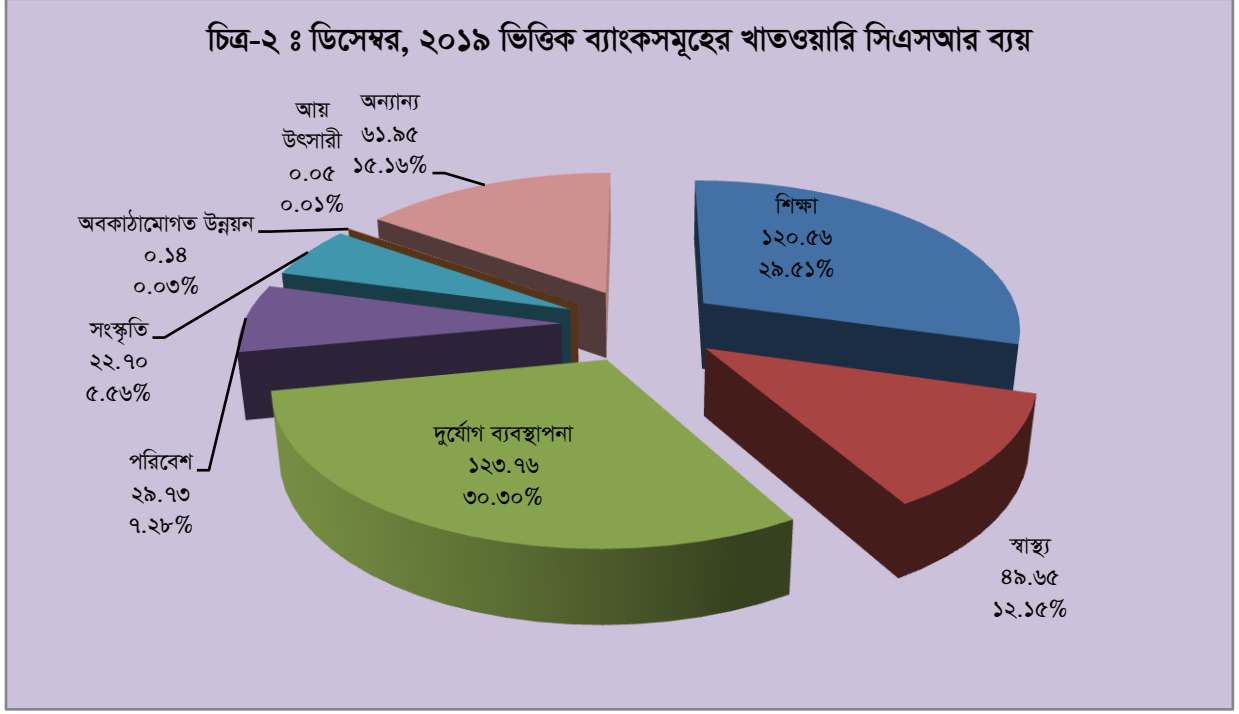
৩.১.১ তফসিলি ব্যাংকসমূহের জুলাই-ডিসেম্বর, ২০১৯ ষান্মাসিক ভিত্তিক সিএসআর কার্যক্রম

দেশে কার্যরত তফসিলি ব্যাংকসমূহ কর্তৃক তাদের কর্পোরেট সামাজিক দায়বদ্ধতার আওতায় জুলাই-ডিসেম্বর, ২০১৯ ষান্মাসিকে সিএসআর খাতে ব্যয়ের পরিমাণ সর্বমোট ৮৪০৮.৫৪ কোটি টাকা (চারশত আট কোটি চুয়ান্ন লক্ষ মাত্র)। ব্যাংকসমূহ কর্তৃক সিএসআর কার্যক্রম সংক্রান্ত দাখিলকৃত জুলাই-ডিসেম্বর, ২০১৯ ভিত্তিক ষান্মাসিক বিবরণী পর্যালোচনাপূর্বক সার্বিক অবস্থা ছক-১ এবং চিত্র-২ এর মাধ্যমে তুলে ধরা হলো।

ছক-১ : ব্যাংকসমূহের জুলাই-ডিসেম্বর, ২০১৯ ভিত্তিক সিএসআর কার্যক্রমের বিবরণী (কোটি টাকায়)

ক্রম	ব্যাংকের নাম	শিক্ষা	স্বাস্থ্য	দুর্যোগ ব্যবস্থাপনা	পরিবেশ	সংস্কৃতি	অবকাঠামো গড় উন্নয়ন	আয় উৎসারী কার্যক্রম	অন্যান্য	মোট	শিক্ষা খাতে ব্যয়ের হার (%)	স্বাস্থ্য খাতে ব্যয়ের হার (%)	জলবায়ু ঝুঁকি তহবিল খাতে ব্যয়ের হার (৩+৪ এর %)
		১	২	৩	৪	৫	৬	৭	৮	৯	১০	১১	১২
১	সোনালী ব্যাংক লি.	০.১২	০.৯০	০.৬০	০	০.০২	০.০৫	০.০০	০.৭০	২.৩৯	৫.০২	৩৭.৬৬	২৫.১০
২	জনতা ব্যাংক লি.	০	০.২০	০	০	০	০	০	০.০৫	০.২৫	০	৭৯.০৭	০
৩	অগ্রণী ব্যাংক লি.	০	০.০২	০	০.৫৫	০	০	০	০.১৩	০.৭০	০	২.৮৬	৭৮.৫৭
৪	রূপালী ব্যাংক লি.	০.০৬	০.০৯	০.২৩	০	০.০১	০.০১	০	০.৩৫	০.৭৫	৮.২৬	১২.৪৪	২৯.৮৪
৫	বেসিক ব্যাংক লি.	০	০	০	০	০	০	০	০.০৬	০.০৬	০	০	০
৬	বিকেবি	০	০	০	০	০	০	০	০	০	০	০	০
৭	রাকাব	০	০	০	০	০	০	০	০	০	০	০	০
৮	বিডিবিএল	০	০.০৩	০	০	০	০	০	০.০১	০.০৪	৭.০১	৫৯.৫৮	০
৯	প্রবাসী কল্যাণ ব্যাংক	০	০	০	০	০	০	০	০	০	০	০	০
১০	এবি ব্যাংক লি.	০	১.০১	১.৬১	০	০	০	০	০.০১	২.৬৩	০	৩৮.৫২	৬১.২৯
১১	আল আরাফাহ ইসলামী ব্যাংক লি.	১.৩৭	০.৪৪	০	০.৩৭	০	০	০	০	২.১৮	৬২.৭৫	২০.১৫	১৬.৯৮
১২	ব্যাংক এশিয়া লি.	২.৭৫	১.২৯	১.০৭	০	০.০১	০	০	০.৫৮	৫.৭০	৪৮.২৫	২২.৬৪	১৮.৭৮
১৩	বাংলাদেশ কমার্স ব্যাংক লি.	০	০	০	০	০	০	০	০	০	০	০	০
১৪	ব্রাক ব্যাংক লি.	২.৭৮	০.৭১	১.৪৫	০.৩৮	০.২০	০	০	০.৭৭	৬.২৯	৪৪.১৭	১১.৩০	২৯.১৮
১৫	কমিউনিটি ব্যাংক লি.	০	০	০	০	০	০	০	০	০	০	০	০
১৬	ঢাকা ব্যাংক লি.	০.২১	০.৪৪	২.০০	০	০.৮৫	০	০	০.০১	৩.৫১	৫.৯৬	১২.৫৫	৫৭.০৫
১৭	ডাচ বাংলা ব্যাংক লি.	২৫.৮৮	২.৬৪	১০.০০	০.০৭	০	০	০	২.৪৩	৪১.০২	৬৩.০৯	৬.৪৩	২৪.৫৪
১৮	ইস্টার্ন ব্যাংক লি.	০.৪৫	০.১০	২.৪৯	০	০.০১	০	০	১০.০	১৩.০৫	৩.৪৫	০.৭৭	১৯.১২
১৯	এক্সিম ব্যাংক লি.	৩.৩২	৩.৪৪	২৯.৩০	০	০.২২	০	০	২.৪২	৩৮.৭০	৮.৫৮	৮.৮৯	৭৫.৭১
২০	ফার্স্ট সিকিউরিটি ইসলামী ব্যাংক লি.	৮.৯১	০.৪২	১.৩৬	০.০২	০.০৬	০	০	০	১০.৭৭	৮২.৭৩	৩.৯০	১২.৮১
২১	আইসিবি ইসলামী ব্যাংক লি.	০	০	০	০	০	০	০	০	০	০	০	০
২২	আইএফআইসি ব্যাংক লি.	০.৬১	০.০৫	৩.৫৪	০	০.২২	০	০	৩.৮৪	৮.২৬	৭.৩৮	০.৬১	৪২.৮৬
২৩	ইসলামী ব্যাংক বাংলাদেশ লি.	৫৪.৫৬	০.০৭	১৩.২৩	০.০৫	১৫.০০	০	০	১১.৩৭	৯৪.২৮	৫৭.৮৭	০.০৭	১৪.০৯
২৪	যমুনা ব্যাংক লি.	০.৮১	১.৭৭	১.৯৬	০.০২	০.৩৪	০	০.০৪	০.০৪	৪.৯৯	১৬.২৩	৩৫.৬৭	৩৯.৬৮
২৫	মেঘনা ব্যাংক লি.	০	০.০১	০.৫৭	০	০	০	০	০.১২	০.৭০	০	০.৭২	৮২.৩২
২৬	মার্কেটাইল ব্যাংক লি.	০.৯২	০.৪৯	০.০০	০.০০	০.০৬	০	০	০.০৮	১.৫৫	৫৯.৩৫	৩১.৬১	০
২৭	মিডল্যান্ড ব্যাংক লি.	০.১৫	০.১০	০.২০	০	০	০	০	০.০৫	০.৫০	৩০.০০	২০.০০	৪০.০০
২৮	মধুমতি ব্যাংক লি.	০.১১	০.০৫	০.২০	০	০.২১	০	০	০.৪৩	১.০০	১১.০০	৫.০০	২০.০০
২৯	এমটিবিএল	০.৪৬	০.২২	০.০৩	০.০১	০	০	০	০.৩৬	১.০৮	৪২.৭৪	২০.৮১	৩.৩১
৩০	ন্যাশনাল ব্যাংক লি.	২.৩৪	০.৩৩	১০.৮২	০.৬০	২.২৬	০	০	০.০১	১৬.৩৬	১৪.৩২	২.০৪	৬৯.৭৮
৩১	এনসিসি ব্যাংক লি.	১.১৬	০.২৫	২.৯৬	০	০.৬৬	০	০	০.৫২	৫.৫৫	২০.৯০	৪.৫০	৫৩.৩৩
৩২	এনআরবি ব্যাংক লি.	০.০৭	০.২৭	০.৪৫	০	০.০১	০	০	০.০৪	০.৮৪	৮.৭১	৩১.৮৩	৫৪.০৫

ক্রম	ব্যাংকের নাম	শিক্ষা	স্বাস্থ্য	দুর্যোগ ব্যবস্থাপনা	পরিবেশ	সংস্কৃতি	অবকাঠামো গড় উন্নয়ন	আয় উৎসারী কার্যক্রম	অন্যান্য	মোট	শিক্ষা খাতে ব্যয়ের হার (%)	স্বাস্থ্য খাতে ব্যয়ের হার (%)	জলবায়ু ঝুঁকি তহবিল খাতে ব্যয়ের হার (৩+৪ এর %)
		১	২	৩	৪	৫	৬	৭	৮	৯	১০	১১	১২
৩৩	এনআরবি কমার্শিয়াল ব্যাংক লি.	০.১৫	০.২৯	০.৬৮	০	০.০২	০	০	০.২০	১.৩৪	১০.৮৫	২১.৬৩	৫০.৭১
৩৪	এনআরবি গ্লোবাল ব্যাংক লি.	০.০১	০.৩০	০.৭৩	০	০.০১	০	০	০	১.০৫	০.৫৭	২৮.৭৭	৬৯.৩৪
৩৫	ওয়ান ব্যাংক লি.	১.০৫	০.০১	৪.২৫	০.০৫	০	০	০	০.০১	৫.৩৭	১৯.৪৮	০.২২	৮০.০৫
৩৬	পদ্মা ব্যাংক লি.	০	০	০	০	০	০	০	০	০	০	০	০
৩৭	প্রাইম ব্যাংক লি.	১.৫৫	২.৫৮	৩.৭২	০	০.০২	০	০	১.৫৭	৯.৪৪	১৬.৪৩	২৭.৩৭	৩৯.৪১
৩৮	পুবালী ব্যাংক লি.	১.৩৫	১.৬০	০	০	০.২০	০	০	০.১০	৩.২৫	৪১.৫৫	৪৯.২৭	০
৩৯	সাউথ বাংলা এগ্রিকালচার এন্ড কমার্স ব্যাংক লি.	০	০	০	০	০	০	০	৬.২৩	৬.২৩	০	০	০
৪০	শাহজালাল ইসলামী ব্যাংক লি.	২.৯২	০.৩৫	০.৪৮	০	০.০৩	০	০	৫.২০	৮.৯৮	৩২.৫৫	৩.৮৪	৫.৩৬
৪১	সীমান্ত ব্যাংক লি.	০.৬৬	০.০৫	০.০১	০	০	০	০	০	০.৭২	৯২.৩৪	৬.৯৪	০.৭২
৪২	সোস্যাল ইসলামী ব্যাংক লি.	০.২৭	০.২৩	০	২৭	০	০	০	০	২৭.৫০	১.০০	০.৮২	৯৮.১৮
৪৩	সাউথইস্ট ব্যাংক লি.	১.৯৫	০.৭২	৩.০৯	০	০.৩৯	০.০১	০.০১	০.০৪	৬.২১	৩১.৪৭	১১.৬২	৪৯.৭৭
৪৪	স্ট্যান্ডার্ড ব্যাংক লি.	০.০৭	০.৩৮	০	০	০.১৬	০	০	০.৩১	০.৯২	৭.৬১	৪১.৩০	০
৪৫	দি সিটি ব্যাংক লি.	০.০৫	০.১৩	২.১৭	০.৫৮	০.০৭	০	০	১০.০৭	১৩.০৭	০.৩৮	০.৯৯	২১.১০
৪৬	প্রিমিয়ার ব্যাংক লি.	০.০৩	০.০১	৮.৬০	০	০	০	০	০.০৬	৮.৭০	০.৩৫	০.০৯	৯৮.৯০
৪৭	ট্রাস্ট ব্যাংক লি.	০	১৫.০০	০	০	০	০	০	০.০৬	১৫.০৬	০	৯৯.৬	০
৪৮	ইউসিবিএল	০.০৩	০.২৫	১০.৬৫	০.০১	০.০৪	০	০	০.৫২	১১.৫০	০.২৩	২.১৬	৯২.৭৯
৪৯	ইউনিয়ন ব্যাংক লি.	০.২৫	৭.৩৭	২.২১	০.০১	০.০১	০	০	০.৩৩	১০.১৮	২.৪৭	৭২.৪৬	২১.৭২
৫০	উত্তরা ব্যাংক লি.	০.০১	০.০৫	২.৬৩	০	০	০	০	০.০৬	২.৭৫	০.৩৬	১.৮২	৯৫.৪৯
৫১	ব্যাংক আল ফালাহ লি.	০	০.১৭	০	০	০	০	০	০	০.১৭	০	১০০.০০	০
৫২	কমার্শিয়াল ব্যাংক অব সিলন	০.০১	০.০১	০.০৪	০	০.০১	০	০	০	০.০৭	১৩.৩৬	১৬.৫৩	৬১.৭৭
৫৩	সিটিব্যাংক এনএ	০.৮৮	০	০	০	০.০২	০	০	০.৯৭	১.৮৭	৪৭.০৬	০	০
৫৪	হাবিব ব্যাংক লি.	০	০	০.০৪	০	০	০	০	০	০.০৪	০	০	৯০.১৩
৫৫	এইচএসবিসি	০.৪৮	০.৫৪	০.৩০	০	০	০	০	০	১.৩২	৩৬.৩৬	৪০.৯১	২২.৭৩
৫৬	এনবিপি	০	০	০	০	০	০	০	০	০	০	০	০
৫৭	স্টেট ব্যাংক অব ইন্ডিয়া	০	০.০৫	০	০	০	০.০৭	০	০.০২	০.১৪	০	৩৫.১১	০
৫৮	স্ট্যান্ডার্ড চার্টার্ড ব্যাংক	১.৭৬	৪.২১	০.০৯	০.০১	১.৫৮	০	০	১.৮১	৯.৪৬	১৮.৫৯	৪৪.৪৮	১.০৫
৫৯	উরী ব্যাংক	০.০৪	০	০	০	০	০	০	০.০১	০.০৫	৮৫.৮৯	০	০
	মোট	১২০.৫৬	৪৯.৬৫	১২৩.৭৬	২৯.৭৩	২২.৭০	০.১৪	০.০৫	৬১.৯৫	৪০৮.৫৪	-	-	-
	শতকরা হার (%)	২৯.৫১	১২.১৫	৩৭.৫৮	৫.৫৬	০.০৩	০.০১	১৫.১৬	১০০	-	-	-	-



বিশ্লেষণ

- ছক-১ ও চিত্র -২ অনুযায়ী দেশে কার্যরত তফসিলি ব্যাংকসমূহ তাদের কর্পোরেট সামাজিক দায়বদ্ধতার আওতায় জুলাই থেকে ডিসেম্বর, ২০১৯ পর্যন্ত মোট ৮৪০৮.৫৪ কোটি টাকা (চারশত আট কোটি চুয়ান্ন লক্ষ মাত্র) সিএসআর তহবিল থেকে ব্যয় করেছে।
- আলোচ্য জুলাই-ডিসেম্বর, ২০১৯ ষান্মাসিকে তফসিলি ব্যাংকসমূহ কর্তৃক সিএসআর এর আওতায় সর্বোচ্চ ব্যয় করা হয়েছে দুর্যোগ ব্যবস্থাপনা খাতে, যার পরিমাণ ৮১২৩.৭৬ কোটি টাকা এবং যা মোট সিএসআর ব্যয়ের ৩০.৩০%।
- উক্ত ষান্মাসিকে তফসিলি ব্যাংকসমূহের সিএসআর খাতে দ্বিতীয় সর্বোচ্চ ব্যয় ছিল শিক্ষাখাতে, যার পরিমাণ ৮১২০.৫৬ কোটি টাকা এবং যা মোট সিএসআর ব্যয়ের ২৯.৫১%।
- এছাড়া, উল্লেখযোগ্য পরিমাণে সিএসআর ব্যয়কৃত খাতসমূহ হচ্ছে স্বাস্থ্য (৮৪৯.৬৫ কোটি টাকা যা মোট সিএসআর ব্যয়ের ১২.১৫%), পরিবেশ (৮২৯.৭৩ কোটি টাকা যা মোট সিএসআর ব্যয়ের ৭.২৮%), সংস্কৃতি (৮২২.৭০ কোটি টাকা যা মোট সিএসআর ব্যয়ের ৫.৫৬%), এবং অন্যান্য (৮৬১.৯৫ কোটি টাকা যা মোট সিএসআর ব্যয়ের ১৫.১৬%)।
- ন্যূনতম পরিমাণ সিএসআর ব্যয়ের খাতসমূহ হচ্ছে অবকাঠামোগত উন্নয়ন, যার মোট ব্যয় ৮০.১৪ কোটি টাকা, আয় উৎসারী কার্যক্রমে ৮০.০৫ কোটি টাকা।
- ব্যাংকসমূহ কর্তৃক দাখিলকৃত সিএসআর প্রতিবেদন পর্যালোচনান্তে দেখা যায় যে, দুর্যোগ ব্যবস্থাপনার আওতায় প্রধানতঃ শীতাতর্দদের কম্বল বিতরণ ও বন্যাদুর্গতদের সহায়তা প্রদান খাতে ব্যয় করা হয় যার বেশীরভাগ প্রধানমন্ত্রীর ত্রাণ তহবিলে অনুদান হিসেবে দেয়া হয়েছে। তাছাড়া, ব্যাংকসমূহ তাদের বিভিন্ন শাখা অফিস, এনজিও এবং সরকারি সংস্থার মাধ্যমেও শীতাতর্দদের কম্বল বিতরণ ও বন্যাদুর্গতদের সহায়তা প্রদান করেছে।
- শিক্ষাখাতে ব্যয়ের ধারা পর্যালোচনায় দেখা যায় যে, ব্যাংকসমূহ প্রধানত নিম্ন মাধ্যমিক, মাধ্যমিক এবং স্নাতক পর্যায়ে শিক্ষার্থীদের বৃত্তি প্রদানকল্পে ব্যয় করেছে। তাছাড়া, বিভিন্ন শিক্ষা উপকরণ প্রদান এবং শিক্ষাখাতের অবকাঠামো উন্নয়নেও ব্যয় করা হয়েছে।
- স্বাস্থ্যখাতে ব্যয়ের ক্ষেত্রে হাসপাতাল/ ক্লিনিক নির্মাণ, হাসপাতালের পরিচালনা ব্যয়, চিকিৎসা সরঞ্জাম ক্রয় এবং ব্যক্তি পর্যায়ে দরিদ্র/অসহায় রোগীদের চিকিৎসা সহায়তা প্রদানে অর্থ ব্যয় হয়েছে।

৩.১.২ ব্যাংকওয়ারী সিএসআর ব্যয়

জুলাই-ডিসেম্বর, ২০১৯ ষান্মাসিকে ব্যাংক এর ধরণ অনুযায়ী সিএসআর ব্যয়ের পরিমাণ এবং মোট ব্যয়ের শতকরা হার ছক-২ এ উল্লেখ করা হলো। জুলাই-ডিসেম্বর, ২০১৯ ষান্মাসিকে দেশের রাষ্ট্রীয় মালিকানাধীন বাণিজ্যিক ব্যাংকসমূহ সমন্বিতভাবে ৮৪.১৯ কোটি টাকা (চার কোটি উনিশ লক্ষ মাত্র) সিএসআর খাতে ব্যয় করেছে যা মোট সিএসআর ব্যয়ের ১.০৩%। তবে বিশেষায়িত ব্যাংকসমূহ এ ষান্মাসিকে সিএসআর খাতে কোন অর্থ ব্যয় করেনি। ৪১টি বেসরকারী বাণিজ্যিক ব্যাংকের মধ্যে ৩৯টি ব্যাংক জুলাই-ডিসেম্বর, ২০১৯ ষান্মাসিকে মোট ৮৩৯১.২৩ কোটি টাকা (তিনশত একানব্বই কোটি তেইশ লক্ষ মাত্র) সিএসআর খাতে ব্যয় করেছে যা মোট সিএসআর ব্যয়ের ৯৫.৭৬%। বেসরকারী বাণিজ্যিক ব্যাংকসমূহের মধ্যে পদ্মা ব্যাংক লিমিটেড এবং কমিউনিটি ব্যাংক লিমিটেড জুলাই-ডিসেম্বর, ২০১৯ ষান্মাসিকে সিএসআর খাতে কোন অর্থ ব্যয় করেনি। অপরদিকে, ০৯টি বিদেশী বাণিজ্যিক ব্যাংক জুলাই-ডিসেম্বর, ২০১৯ ষান্মাসিকে মোট ৮১৩.১২ কোটি টাকা (তেরো কোটি বার লক্ষ মাত্র) সিএসআর খাতে ব্যয় করেছে যা মোট সিএসআর ব্যয়ের ৩.২১%।

ছক-২ঃ ব্যাংকওয়ারী সিএসআর ব্যয় (কোটি টাকায়)		
ব্যাংকের ধরণ	মোট ব্যয়	শতকরা হার (%)
রাষ্ট্রীয় মালিকানাধীন বাণিজ্যিক ব্যাংক (৬)	৪.১৯	১.০৩
বিশেষায়িত বাণিজ্যিক ব্যাংক (৩)	০০	০০
বেসরকারী বাণিজ্যিক ব্যাংক (৪১)	৩৯১.২৩	৯৫.৭৬
বিদেশী বাণিজ্যিক ব্যাংক (৯)	১৩.১২	৩.২১
মোট=৫৯	৪০৮.৫৪	১০০.০০

৩.১.৩ শিক্ষা খাতে ব্যাংকসমূহের সিএসআর ব্যয়ের হার

জুলাই-ডিসেম্বর, ২০১৯ ষান্মাসিকে ৫৯টি ব্যাংকের মধ্যে ২৭টি ব্যাংক মোট সিএসআর ব্যয়ের ০%-৫%, ১৫টি ব্যাংক ৬%-২০% এবং ০২টি ব্যাংক ২১%-৩০% শিক্ষাখাতে ব্যয় করেছে। শতকরা হার পর্যালোচনা করলে দেখা যায় যে, সিএসআর ব্যয়ের জন্য নির্ধারিত ০৮টি খাতের মধ্যে শিক্ষাখাতে ১৫টি ব্যাংক ৩০% এর অধিক ব্যয় করেছে। উল্লেখ্য, ১৯টি ব্যাংক এখাতে কোনরূপ ব্যয় করেনি। ছক-২.১ এ শিক্ষাখাতে ব্যাংকসমূহের মোট সিএসআর ব্যয়ের শতকরা বিন্যাস দেখানো হলো :

ছক-২.১ : শিক্ষা খাতে ব্যাংকসমূহের মোট সিএসআর ব্যয়ের শতকরা বিন্যাস						
(০-৫)%	(৬-১০)%	(১১-১৫)%	(১৬-২০)%	(২১-২৫)%	(২৬-৩০)%	>৩০%
সোনালী ব্যাংক লি., জনতা ব্যাংক লি., অগ্রণী ব্যাংক লি., বেসিক ব্যাংক লি., বিকেবি, রাকাব, প্রবাসী কল্যাণ ব্যাংক, এবি ব্যাংক লি., বাংলাদেশ কমার্স ব্যাংক লি., কমিউনিটি ব্যাংক লিমিটেড, ইস্টার্ন ব্যাংক লি., আইসিবি ইসলামী ব্যাংক লি., মেঘনা ব্যাংক লি., এনআরবি গ্লোবাল ব্যাংক লি., পদ্মা ব্যাংক লি., সাউথ বাংলা এগ্রিকালচার এন্ড কমার্স ব্যাংক লি., সোস্যাল ইসলামী ব্যাংক লি., দি সিটি ব্যাংক লি., দি প্রিমিয়ার ব্যাংক লি., ট্রাস্ট ব্যাংক লি., ইউসিবিএল, ইউনিয়ন ব্যাংক লি., উত্তরা ব্যাংক লি., ব্যাংক আল ফালাহ লি., হাবিব ব্যাংক লি., এনবিপি, স্টেট ব্যাংক অব ইন্ডিয়া।	রূপালী ব্যাংক লি., বিডিবিএল, এন্ড্রিম ব্যাংক লি., ন্যাশনাল আইএফআইসি ব্যাংক লি., ঢাকা ব্যাংক লি., এনআরবি ব্যাংক লি., স্ট্যাভার্ড ব্যাংক লি.,	মধুমতি ব্যাংক লি., ন্যাশনাল ব্যাংক লি., এনআরবি কমার্শিয়াল ব্যাংক লি., কমার্শিয়াল ব্যাংক অব সিলন.	যমুনা ব্যাংক লি., ওয়ান ব্যাংক লি., প্রাইম ব্যাংক লি., স্ট্যাভার্ড চার্টার্ড ব্যাংক.	এনসিসি ব্যাংক লি.,	মিডল্যান্ড ব্যাংক লি.	আল আরাফাহ ইসলামী ব্যাংক লি., ব্যাংক এশিয়া লি., ব্রাক ব্যাংক লি., ডাচ বাংলা ব্যাংক লি., ফার্স্ট সিকিউরিটি ইসলামী ব্যাংক লি., ইসলামী ব্যাংক বাংলাদেশ লি., মার্কেটাইল ব্যাংক লি., এমটিবিল, পুবালী ব্যাংক লি., শাহজালাল ইসলামী ব্যাংক লি., সীমান্ত ব্যাংক লি., সাউথইস্ট ব্যাংক লি., সিটিব্যাংক এন এ, এইচএসবিসি, উরি ব্যাংক।
২৭ টি	০৭ টি	০৪ টি	০৪ টি	০১ টি	০১ টি	১৫ টি

৩.১.৪ স্বাস্থ্য খাতে ব্যাংকসমূহের সিএসআর ব্যয়ের হার

জুলাই-ডিসেম্বর, ২০১৯ ষান্মাসিকে ৫৯টি ব্যাংকের মধ্যে ২৯টি ব্যাংক মোট সিএসআর ব্যয়ের ০%-৫% এবং ১০টি ব্যাংক ৬%-২০% স্বাস্থ্য খাতে ব্যয় করেছে। শতকরা হার পর্যালোচনা করলে দেখা যায় যে, সিএসআর ব্যয়ের জন্য নির্ধারিত ০৮ টি খাতের মধ্যে স্বাস্থ্য খাতে ২০টি ব্যাংক ২০% এর অধিক ব্যয় করেছে। উল্লেখ্য, ১২টি ব্যাংক এ খাতে কোনরূপ ব্যয় করেনি। ছক-২.২ এ ব্যাংকসমূহের মোট সিএসআর ব্যয়ের শতকরা বিন্যাস দেখানো হলো :

ছক-২.২ : স্বাস্থ্য খাতে ব্যাংকসমূহের মোট সিএসআর ব্যয়ের শতকরা বিন্যাস				
(০-৫)%	(৬-১০)%	(১১-১৫)%	(১৬-২০)%	>২০%
অগ্রণী ব্যাংক লি., বেসিক ব্যাংক লি., বিকেবি, রাকাব, প্রবাসী কল্যাণ ব্যাংক, বাংলাদেশ কমার্স ব্যাংক লি., কমিউনিটি ব্যাংক লি., ইস্টার্ন ব্যাংক লি., ফার্স্ট সিকিউরিটি ইসলামী ব্যাংক লি., আইসিবি ইসলামী ব্যাংক লি., আইএফআইসি ব্যাংক লি., ইসলামী ব্যাংক বাংলাদেশ লি., মেঘনা ব্যাংক লি., মধুমতি ব্যাংক লি., ন্যাশনাল ব্যাংক লি., এনসিসি ব্যাংক লি., ওয়ান ব্যাংক লি., পদ্মা ব্যাংক লি., সাউথ বাংলা গ্রিকালচার এন্ড কমার্স ব্যাংক লি., শাহজালাল ইসলামী ব্যাংক লি., সোস্যাল ইসলামী ব্যাংক লি., দি সিটি ব্যাংক লি., দি প্রিমিয়ার ব্যাংক লি., ইউসিবিএল, উত্তরা ব্যাংক লি., সিটিব্যাংক এনএ, হাবিব ব্যাংক লি., এনবিপি, উরী ব্যাংক।	ডাচ বাংলা ব্যাংক লি., এল্লিম ব্যাংক লি., সীমান্ত ব্যাংক লি।	রূপালী ব্যাংক লি., ব্রাক ব্যাংক লি., ঢাকা ব্যাংক লি., সাউথইস্ট ব্যাংক লি।	আল আরাফাহ ইসলামী ব্যাংক লি., মিডল্যান্ড ব্যাংক লি., কমার্শিয়াল ব্যাংক অব সিলন।	সোনালী ব্যাংক লি., জনতা ব্যাংক লি., বিডিবিএল, এবি ব্যাংক লি., ব্যাংক এশিয়া লি., যমুনা ব্যাংক লি., মার্কেন্টাইল ব্যাংক লি., এমটিবিএল., এআরবি ব্যাংক লি., এনআরবি কমার্শিয়াল ব্যাংক লি., এনআরবি গ্লোবাল ব্যাংক লি., প্রাইম ব্যাংক লি., পুবালী ব্যাংক লি., স্ট্যান্ডার্ড ব্যাংক লি., ট্রাস্ট ব্যাংক লি., ইউনিয়ন ব্যাংক লি., ব্যাংক আল ফালাহ লি., এইচএসবিসি, স্টেট ব্যাংক অব ইন্ডিয়া, স্ট্যান্ডার্ড চার্টার্ড ব্যাংক।
২৯টি	০৩টি	০৪টি	০৩টি	২০টি

৩.১.৫ জলবায়ু ঝুঁকি তহবিল খাতে ব্যাংকসমূহের সিএসআর ব্যয়ের হার

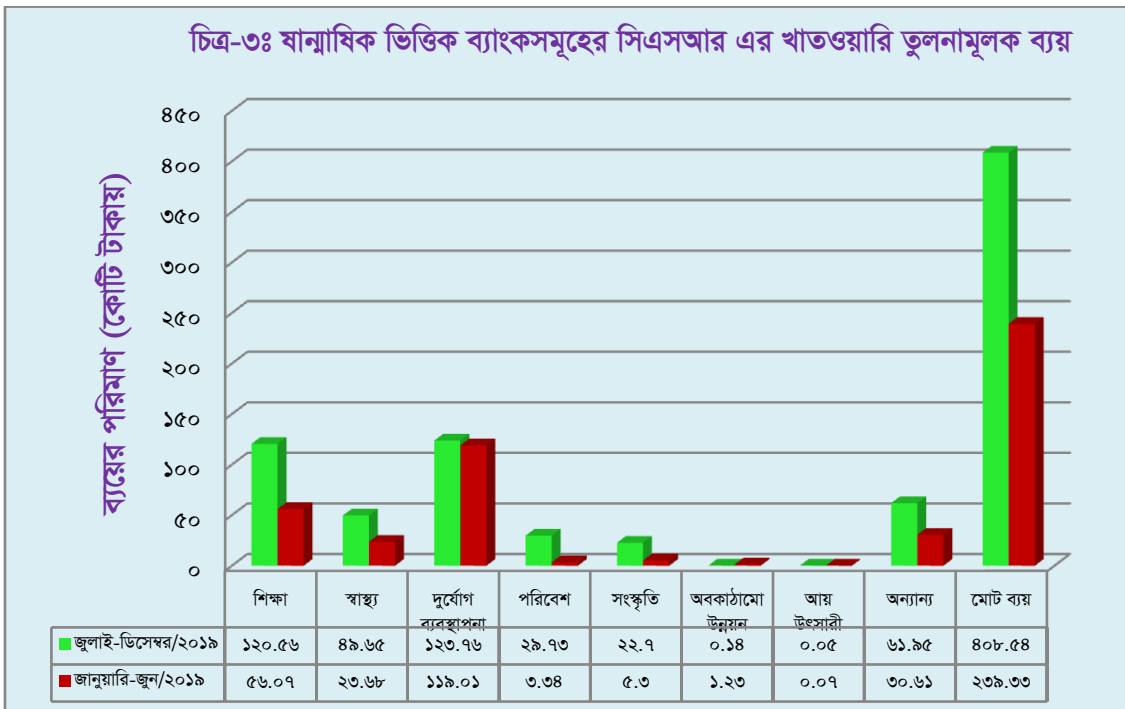
দুর্যোগ ব্যবস্থাপনা এবং পরিবেশ এ দুটি খাতকে মূলতঃ জলবায়ু ঝুঁকি তহবিল খাত হিসেবে বিবেচনা করা হয়। জুলাই-ডিসেম্বর, ২০১৯ ষান্মাসিক ভিত্তিতে ৫৯টি ব্যাংকের মধ্যে ২৪টি ব্যাংক তাদের মোট সিএসআর ব্যয়ের ০%-৫% এবং ৩৫টি ব্যাংক তাদের মোট সিএসআর ব্যয়ের ১০% এর অধিক জলবায়ু ঝুঁকি তহবিল খাতে ব্যয় করেছে। উল্লেখ্য, ২২টি ব্যাংক এ খাতে কোনরূপ ব্যয় করেনি। শতকরা হার পর্যালোচনা করলে দেখা যায় যে, সিএসআর নীতিমালা অনুযায়ী জলবায়ু ঝুঁকি তহবিল খাতে সিএসআর ব্যয়ের জন্য নির্ধারিত ১০% এর অধিক হারে সর্বাধিক ৩৫টি ব্যাংক ব্যয় করেছে।

ছক-২.৩ এ জলবায়ু ঝুঁকি তহবিল খাতে ব্যাংকসমূহের মোট সিএসআর ব্যয়ের শতকরা বিন্যাস দেখানো হলো :

ছক-২.৩ : জলবায়ু ঝুঁকি তহবিল খাতে ব্যাংকসমূহের মোট সিএসআর ব্যয়ের শতকরা বিন্যাস		
(০-৫)%	(৬-১০)%	>১০%
জনতা ব্যাংক লি., বেসিক ব্যাংক লি., বিডিবিএল, বিকেবি, রাকাব, প্রবাসী কল্যাণ ব্যাংক লি., বাংলাদেশ কমার্স ব্যাংক লি., কমিউনিটি ব্যাংক লি., আইসিবি ইসলামী ব্যাংক লি., মার্কেটাইল ব্যাংক লি., এমটিবিএল, পদ্মা ব্যাংক লি., পূবালী ব্যাংক লি., সাউথ বাংলা এগ্রি ব্যাংক লি., শাহজালাল ইসলামী ব্যাংক লি., সীমান্ত ব্যাংক লি., স্ট্যান্ডার্ড ব্যাংক লি., ট্রাস্ট ব্যাংক লি., ব্যাংক আল ফালাহ লি., সিটিব্যাংক এনএ, এনবিপি, স্টেট ব্যাংক অব ইন্ডিয়া, স্ট্যান্ডার্ড চার্টার্ড ব্যাংক, উরী ব্যাংক		সোনালী ব্যাংক লি., অগ্রণী ব্যাংক লি., রূপালী ব্যাংক লি., এবি ব্যাংক লি., আল আরাফাহ ইসলামী ব্যাংক লি., ব্যাংক এশিয়া লি., ব্রাক ব্যাংক লি., ঢাকা ব্যাংক লি., ডাচ বাংলা ব্যাংক লি., ইস্টার্ন ব্যাংক লি., এক্সিম ব্যাংক লি., ফার্স্ট সিকিউরিটি ইসলামী ব্যাংক লি., আইএফআইসি ব্যাংক লি., ইসলামী ব্যাংক বাংলাদেশ লি., যমুনা ব্যাংক লি., মেঘনা ব্যাংক লি., মিডল্যান্ড ব্যাংক লি., মধুমতি ব্যাংক লি., ন্যাশনাল ব্যাংক লি., এনসিসি ব্যাংক লি., এনআরবি ব্যাংক লি., এনআরবি কমার্শিয়াল ব্যাংক লি., এনআরবি গ্লোবাল ব্যাংক লি., ওয়ান ব্যাংক লি., প্রাইম ব্যাংক লি. সোস্যাল ইসলামী ব্যাংক লি., সাউথইস্ট ব্যাংক লি., দি সিটিব্যাংক লি., দি প্রিমিয়ার ব্যাংক লি., ইউসিবিএল, ইউনিয়ন ব্যাংক লি., উত্তরা ব্যাংক লি., কমার্শিয়াল ব্যাংক অব সিলন, হাবিব ব্যাংক লি., এইচএসবিসি।
মোট ২৪ টি	মোট ০০ টি	মোট ৩৫ টি

৩.১.৬ ষাণ্মাসিক ভিত্তিক ব্যাংকসমূহের খাতওয়ারি ব্যয়ের তুলনামূলক চিত্র

জুলাই-ডিসেম্বর, ২০১৯ ষাণ্মাসিকে ব্যাংকসমূহ সিএসআর বাবদ মোট ব্যয় করেছে ৮৪০৮.৫৪ কোটি টাকা (চারশত আট কোটি চুয়ান্ন লক্ষ মাত্র) অপরপক্ষে, বিগত জানুয়ারি-জুন, ২০১৯ ষাণ্মাসিকে ব্যাংকসমূহ সিএসআর বাবদ মোট ব্যয় করেছে ৮২৩৯.৩৩ কোটি টাকা (দুইশত উনচল্লিশ কোটি তেত্রিশ লক্ষ মাত্র)। তুলনামূলকভাবে জানুয়ারি-জুন, ২০১৯ ষাণ্মাসিকের চেয়ে জুলাই-ডিসেম্বর, ২০১৯ ষাণ্মাসিকে ব্যাংকসমূহ কর্তৃক সিএসআর বাবদ অধিক ব্যয় করা হয়েছে। ব্যাংকসমূহের জানুয়ারি-জুন, ২০১৯ এবং জুলাই-ডিসেম্বর, ২০১৯ ষাণ্মাসিক ভিত্তিক সিএসআর এর খাতওয়ারি এবং মোট তুলনামূলক ব্যয় চিত্র-৩ এর মাধ্যমে নিম্নে উপস্থাপন করা হলো :



বিশ্লেষণ : চিত্র-৩ বিশ্লেষণ করলে দেখা যায় যে, বিগত জানুয়ারি-জুন, ২০১৯ ষান্নাসিকের তুলনায় জুলাই-ডিসেম্বর, ২০১৯ ষান্নাসিকে শিক্ষা স্বাস্থ্য, পরিবেশ, সংস্কৃতি এবং অন্যান্য খাতে সিএসআর ব্যয় উল্লেখযোগ্য পরিমাণে বৃদ্ধি পেয়েছে। অন্যদিকে, দুর্যোগ ব্যবস্থাপনা খাতে সিএসআর ব্যয়ের পরিমাণ জানুয়ারি-জুন, ২০১৯ এর চেয়ে জুলাই-ডিসেম্বর, ২০১৯ সামান্য পরিমাণে বৃদ্ধি পেয়েছে। অবকাঠামো উন্নয়ন খাতে জুলাই-ডিসেম্বর, ২০১৯ ষান্নাসিকে সিএসআর ব্যয় পূর্ববর্তী ষান্নাসিকের তুলনায় কিছুটা কম, অপরপক্ষে আয় উৎসারী খাতে ব্যয় প্রায় অপরিবর্তিত রয়েছে মর্মে পরিলক্ষিত হয়েছে। তফসিলি ব্যাংকসমূহের বিবরণী পর্যালোচনান্তে দেখা যায় যে, শিক্ষা খাতে বিভিন্ন পর্যায়ে বৃত্তি প্রদান, অবকাঠামো উন্নয়ন প্রভৃতি খাতে ব্যয় বৃদ্ধি পাওয়ায় পূর্ববর্তী ষান্নাসিকের তুলনায় এ ষান্নাসিকে সিএসআর ব্যয় উল্লেখযোগ্য পরিমাণ বৃদ্ধি পেয়েছে। ব্যক্তি পর্যায়ে চিকিৎসা সহায়তা প্রদান, হাসপাতাল/ ক্লিনিক এর অবকাঠামো উন্নয়ন, চিকিৎসা সামগ্রী ক্রয় এবং হাসপাতাল/ক্লিনিক/ডায়গনস্টিক সেন্টারের পরিচালন ব্যয়ও সিএসআর খাতে ব্যয় বৃদ্ধিতে ভূমিকা রেখেছে। এ ষান্নাসিকে অন্যান্য খাতে ব্যাংকসমূহের সিএসআর ব্যয়ের পরিমাণ পূর্ববর্তী ষান্নাসিকের দ্বিগুণেরও বেশী হয়েছে। উল্লেখ্য যে, নিজস্ব উদ্যোগে বা প্রধানমন্ত্রীর ত্রাণ তহবিলের মাধ্যমে শীতবস্ত্র বিতরণের লক্ষ্যে অনুদান প্রদান এবং অন্যান্য খাতে বেশী ব্যয়ের কারণে জুলাই-ডিসেম্বর, ২০১৯ ষান্নাসিকে সিএসআর ব্যয় বৃদ্ধি পেয়েছে।

৩.১.৭ সিএসআর ব্যয় বহির্ভূত/ ন্যূনতম পরিমাণ সিএসআর ব্যয়কৃত তফসিলি ব্যাংকসমূহ

দেশে কার্যরত তফসিলি ব্যাংকসমূহের মধ্যে জুলাই-ডিসেম্বর, ২০১৯ ষান্নাসিকে ০৬(ছয়) টি ব্যাংক (বাংলাদেশ কৃষি ব্যাংক, রাজশাহী কৃষি উন্নয়ন ব্যাংক, প্রবাসী কল্যাণ ব্যাংক লি., বাংলাদেশ কমার্স ব্যাংক লি., কমিউনিটি ব্যাংক লি. এবং পদ্মা ব্যাংক লি.) কর্পোরেট সামাজিক দায়বদ্ধতা কার্যক্রমের আওতায় সিএসআর খাতে কোনরূপ ব্যয় করেনি। অপরদিকে, এ ষান্নাসিকে জনতা ব্যাংক লি., অগ্রণী ব্যাংক লি., রূপালী ব্যাংক লি., বেসিক ব্যাংক লি., বাংলাদেশ ডেভেলপমেন্ট ব্যাংক লি., আইসিবি ইসলামিক ব্যাংক লি., মেঘনা ব্যাংক লি., মিডল্যান্ড ব্যাংক লি., এনআরবি ব্যাংক লি., সীমান্ত ব্যাংক লি., স্ট্যান্ডার্ড ব্যাংক লি., ব্যাংক আল ফালাহ, কমার্শিয়াল ব্যাংক অব সিলন পিএলসি, হাবিব ব্যাংক লি., ন্যাশনাল ব্যাংক অব পাকিস্তান, স্টেট ব্যাংক অব ইন্ডিয়া এবং উরী ব্যাংক এর সিএসআর ব্যয়ের পরিমাণ ছিল যৎসামান্য।

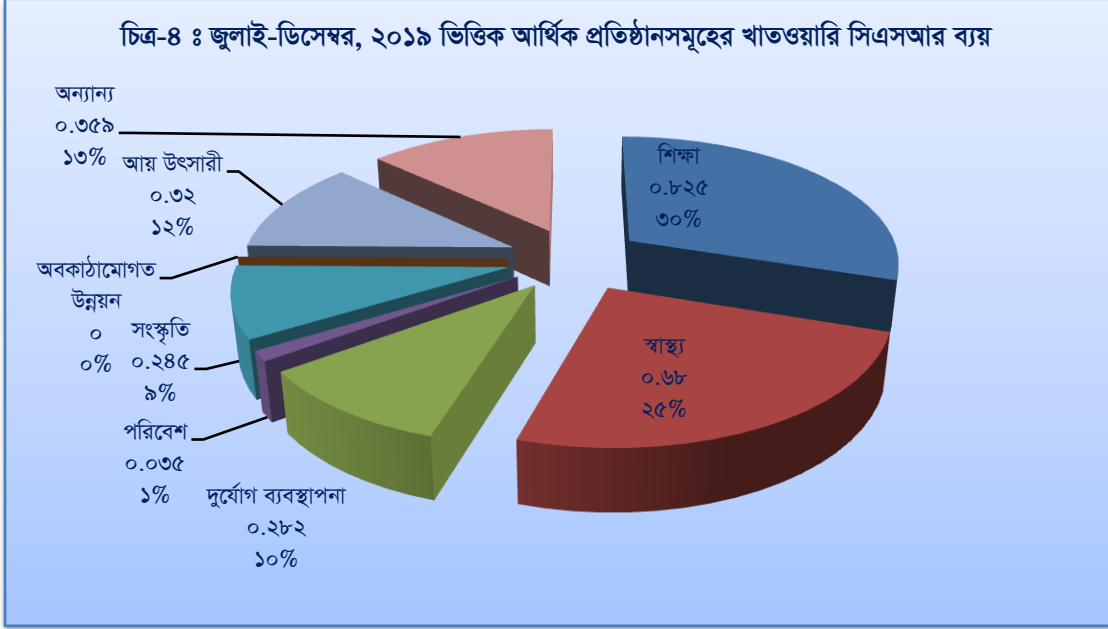
৩.২ জুলাই-ডিসেম্বর, ২০১৯ ষান্নাসিক ভিত্তিক আর্থিক প্রতিষ্ঠানসমূহের সিএসআর কার্যক্রম

বাংলাদেশে কার্যরত ৩৩টি আর্থিক প্রতিষ্ঠানের মধ্যে ১৮টি আর্থিক প্রতিষ্ঠান জুলাই-ডিসেম্বর, ২০১৯ ষান্নাসিকে সিএসআর খাতে ব্যয় করেছে। জুলাই-ডিসেম্বর, ২০১৯ ষান্নাসিকে আর্থিক প্রতিষ্ঠানসমূহ কর্তৃক সিএসআর খাতে মোট ব্যয়ের পরিমাণ প্রায় ৮২.৭৫ কোটি টাকা (টাকা দুই কোটি পঁচাত্তর লক্ষ মাত্র)। আর্থিক প্রতিষ্ঠানসমূহ কর্তৃক সিএসআর কার্যক্রম সংক্রান্ত দাখিলকৃত জুলাই-ডিসেম্বর, ২০১৯ ভিত্তিক ষান্নাসিক বিবরণী পর্যালোচনাপূর্বক সার্বিক অবস্থা ছক-৩ এবং চিত্র-৪ এর মাধ্যমে তুলে ধরা হলো।

ছক-৩ : আর্থিক প্রতিষ্ঠানসমূহের জুলাই-ডিসেম্বর, ২০১৯ ভিত্তিক সিএসআর কার্যক্রমের ষান্নাসিক বিবরণী (কোটি টাকায়)

ক্রম	আর্থিক প্রতিষ্ঠানসমূহের নাম	শিক্ষা	স্বাস্থ্য	দুর্যোগ ব্যবস্থাপনা	পরিবেশ	সংস্কৃতি	অবকাঠামো উন্নয়ন	আয় উৎসারী কার্যক্রম	অন্যান্য	মোট	শিক্ষা খাতে ব্যয়ের হার (%)	স্বাস্থ্য খাতে ব্যয়ের হার (%)	জলবায়ু ঝুঁকি তহবিল খাতে ব্যয়ের হার (%) (৩+৪)
		১	২	৩	৪	৫	৬	৭	৮	৯	১০	১১	১২
১	অগ্রণী এসএমই ফাইন্যান্সিং কোম্পানী লি.	০	০	০	০	০	০	০	০	০	০	০	০
২	বাংলাদেশ ফাইন্যান্স এন্ড ইনভেস্টমেন্ট কোম্পানী লি.	০.০১	০.০২	০	০	০	০	০	০.০৪৫	০.০৭৫	১৩.২৮	২৬.৫৬	০
৩	বাংলাদেশ ইন্ডাস্ট্রিয়াল ফাইন্যান্স কোম্পানী লি.	০	০	০	০	০	০	০	০	০	০	০	০
৪	বাংলাদেশ ইনফ্রাস্ট্রাকচার ফাইন্যান্স ফান্ড লি.	০	০	০	০	০	০	০	০	০	০	০	০

ছক-৩ : আর্থিক প্রতিষ্ঠানসমূহের জুলাই-ডিসেম্বর, ২০১৯ ভিত্তিক সিএসআর কার্যক্রমের বার্ষিক বিবরণী (কোটি টাকায়)													
ক্রম	আর্থিক প্রতিষ্ঠানসমূহের নাম	শিক্ষা	স্বাস্থ্য	দুর্যোগ ব্যবস্থাপনা	পরিবেশ	সংস্কৃতি	অবকাঠামো উন্নয়ন	আয় উৎসারী কার্যক্রম	অন্যান্য	মোট	শিক্ষা খাতে ব্যয়ের হার (%)	স্বাস্থ্য খাতে ব্যয়ের হার (%)	জলবায়ু ঝুঁকি তহবিল খাতে ব্যয়ের হার (%) (৩+৪)
		১	২	৩	৪	৫	৬	৭	৮	৯	১০	১১	১২
৫	বে লিজিং এন্ড ইনভেস্টমেন্ট লি.	০	০	০	০	০	০	০	০	০	০	০	০
৬	সিভিসি ফাইন্যান্স লি.	০	০	০	০	০	০	০	০	০	০	০	০
৭	ডেল্টা ব্র্যাক হাউজিং ফাইন্যান্স কর্পোরেশন লি.	০	০.০২	০	০	০	০	০	০.০০২	০.০২২	০	৮৯.৬৯	০
৮	ফারইস্ট ফাইন্যান্স এন্ড ইনভেস্টমেন্ট লি.	০	০	০	০	০	০	০	০	০	০	০	০
৯	এফএএস ফাইন্যান্স এন্ড ইনভেস্টমেন্ট লি.	০	০	০	০	০	০	০	০	০	০	০	০
১০	ফার্স্ট ফাইন্যান্স লি.	০	০	০	০	০	০	০	০	০	০	০	০
১১	জিএসপি ফাইন্যান্স কোম্পানী (বাংলাদেশ) লি.	০	০	০	০	০	০	০	০	০	০	০	০
১২	হুজু ফাইন্যান্স কোম্পানী লি.	০	০	০	০	০	০	০	.০০১	.০০১	০	০	০
১৩	আইডিএলসি ফাইন্যান্স লি.	০.৪২০	০.৩৫২	০	০	০	০	০	০.৭৭২	৫৪.৫৫	৪৫.৪৫	০	০
১৪	ইন্ডাস্ট্রিয়াল এন্ড ইনফ্রাস্ট্রাকচার ডেভেলপমেন্ট ফাইন্যান্স কোম্পানী লি.	০	০	০	০	০.০১	০	০	০	০.০১০	০	০	০
১৫	ইনফ্রাস্ট্রাকচার ডেভেলপমেন্ট কোম্পানী লি.	০	০	০.০৫	০	০	০	০	০	০.০৫০	০	০	১০০
১৬	ইন্টারন্যাশনাল লিজিং এন্ড ফাইন্যান্সিয়াল সার্ভিসেস লি.	০	০	০	০	০	০	০	.০০৫	.০০৫	০	০	০
১৭	আইপিডিসি ফাইন্যান্স লি.	০.১৯৮	০.০৭৮	০.১৬১	০	০.২২৫	০	০.২৫৮	০	০.৯২	২১.৫৬	৮.৪৭	১৭.৪৯
১৮	ইসলামিক ফাইন্যান্স এন্ড ইনভেস্টমেন্ট লি.	০.০৬৬	০	০	০	০	০	০	০	০.০৬৬	১০০	০	০
১৯	লংকাবাংলা ফাইন্যান্স লি.	০.০৫৪	০.০১৯	০	০.০১৫	০	০	০.০৬২	০.২২৩	০.৩৭৩	১৪.৩৮	৫.১১	৪.১
২০	লংকান এ্যালায়েন্স ফাইন্যান্স লি.	০	০	০	০	০	০	০	০	০	০	০	০
২১	মেরিডিয়ান ফাইন্যান্স এন্ড ইনভেস্টমেন্ট লি.	০.০০৫	০	০.০০৫	০	০	০	০	০	০.০১০	৫০.০০	০	৫০.০০
২২	মাইডাস ফাইন্যান্সিং লি.	০	০	০	০	০	০	০	০	০	০	০	০
২৩	ন্যাশনাল ফাইন্যান্স লি.	০	০.০৫০	০	০	০	০	০	০	০.০৫০	০	১০০	০
২৪	ন্যাশনাল হাউজিং ফাইন্যান্স এন্ড ইনভেস্টমেন্টস্ লি.	০	০	০	০	০	০	০	০.০৫	০.০৫০	০	০	০
২৫	ফনির ফাইন্যান্স এন্ড ইনভেস্টমেন্ট লি.	০.০০১	০.০৪৬	০.০১২	০	০	০	০	০	০.০৫৯	১.৭১	৭৮.৫৭	১৯.৭৩
২৬	প্রিমিয়ার লিজিং এন্ড ফাইন্যান্স লি.	০	০	০	০	০	০	০	০	০	০	০	০
২৭	প্রাইম ফাইন্যান্স এন্ড ইনভেস্টমেন্ট লি.	০	০	০	০	০	০	০	০	০	০	০	০
২৮	রিলায়ন্স ফাইন্যান্স লি.	০	০.০১২	০	০	০	০	০	০	০.০১২	০	১০০	০
২৯	সর্দি বাংলাদেশ ইন্ডাস্ট্রিয়াল এন্ড এগ্রিকালচারাল ইনভেস্টমেন্ট কোম্পানী লি.	০.০৩৫	০.০৮০	০.০০৫	০	০	০	০	০.০৩০	০.১৫০	২৩.৩৩	৫৩.৩৩	৩.৩৩
৩০	দি ইউএই বাংলাদেশ ইনভেস্টমেন্ট কোম্পানী লি.	০	০	০.০৪৯	০.০২০	০	০	০	০	০.০৬৯	০	০	৭১
৩১	ইউনিয়ন ক্যাপিটাল লি.	০.০৩৪	০	০	০	০	০	০	০	০.০৩৪	১০০	০	০
৩২	ইউনাইটেড ফাইন্যান্স লি.	০	০	০	০	০	০	০	০	০	০	০	০
৩৩	উত্তরা ফাইন্যান্স এন্ড ইনভেস্টমেন্ট লি.	০.০০২	০.০০৩	০	০	০.০১০	০	০	০.০০৩	০.০১৮	১১.৩৬	১৪.৭৭	০
মোট:		০.৮২৫	০.৬৮০	০.২৮২	০.০৩৫	০.২৪৫	০	০.৩২০	০.৩৫৯	২.৭৪৬	-	-	-
শতকরা হার (%)		৩০.০৪	২৪.৭৬	১০.২৮	১.২৮	৮.৯২	০	১১.৬৫	১৩.০৭	১০০	-	-	-



বিশ্লেষণ : ছক-৩ ও চিত্র-৪ অনুযায়ী আর্থিক প্রতিষ্ঠানসমূহ জুলাই-ডিসেম্বর, ২০১৯ ষান্মাসিকে সিএসআর খাতে প্রায় ৮২.৭৫ কোটি (টাকা দুই কোটি পঁচাত্তর লক্ষ মাত্র) টাকা ব্যয় করেছে। এর মধ্যে শিক্ষা খাতে সর্বোচ্চ ৩০.৮৩ কোটি (তিরিশ লক্ষ) টাকা (মোট সিএসআর ব্যয়ের ৩০%) ব্যয় করেছে। দ্বিতীয় অবস্থানে আছে স্বাস্থ্য খাত, এ খাতে আর্থিক প্রতিষ্ঠানসমূহ মোট ব্যয় করেছে ৩০.৬৮ কোটি (আটষট্টি লক্ষ) টাকা (মোট সিএসআর ব্যয়ের ২৫%)। তাছাড়া, তৃতীয় অবস্থানে আছে অন্যান্য খাত, যাতে আর্থিক প্রতিষ্ঠানসমূহ মোট ব্যয় করেছে ৩০.৩৬ কোটি (ছত্রিশ লক্ষ) টাকা (মোট সিএসআর ব্যয়ের ১৩%)। এছাড়া, আয় উৎসারী খাতে মোট ব্যয় ৩০.৩২ কোটি (বত্রিশ লক্ষ) (মোট সিএসআর ব্যয়ের ১২%) টাকা, দুর্যোগ ব্যবস্থাপনা খাতে মোট ব্যয় ৩০.২৮ কোটি (আঠাশ লক্ষ) (মোট সিএসআর ব্যয়ের ১০%) টাকা, সংস্কৃতি খাতে মোট ব্যয় ৩০.২৫ কোটি (পঁচিশ লক্ষ) টাকা (মোট সিএসআর ব্যয়ের ৯%) এবং পরিবেশ খাতে মোট ব্যয় ৩০.০৩৫ কোটি (তিন লক্ষ পঞ্চাশ হাজার) টাকা (মোট সিএসআর ব্যয়ের ১%)। উল্লেখ্য, অবকাঠামোগত উন্নয়ন খাতে জুলাই-ডিসেম্বর, ২০১৯ ষান্মাসিকে আর্থিক প্রতিষ্ঠানসমূহ কোনরূপ ব্যয় করেনি।

৩.২.১ শিক্ষা খাতে আর্থিক প্রতিষ্ঠানসমূহের সিএসআর ব্যয়ের হার

জুলাই-ডিসেম্বর, ২০১৯ ষান্মাসিক ভিত্তিতে ৩৩(তেরিশ)টি আর্থিক প্রতিষ্ঠানের মধ্যে ২৩(তেইশ)টি আর্থিক প্রতিষ্ঠান শিক্ষাখাতে কোনরূপ ব্যয় করেনি। আর্থিক প্রতিষ্ঠানসমূহের মধ্যে ০১টি শিক্ষাখাতে মোট সিএসআর ব্যয়ের ১%-১০%, ০৩টি ১১%-১৫% এবং ০১টি ২১%-২৫% এর মধ্যে ব্যয় করেছে। শতকরা হার পর্যালোচনা করলে দেখা যায় যে, সিএসআর ব্যয়ের জন্য নির্ধারিত ০৮টি খাতের মধ্যে শিক্ষাখাতে ০৪(চার)টি আর্থিক প্রতিষ্ঠান ৩০% এর অধিক ব্যয় করেছে।

ছক-৩.১ এ শিক্ষা খাতে আর্থিক প্রতিষ্ঠান সমূহের মোট সিএসআর ব্যয়ের শতকরা বিন্যাস দেখানো হলো :

ছক-৩.১ : শিক্ষা খাতে আর্থিক প্রতিষ্ঠানসমূহের মোট সিএসআর ব্যয়ের শতকরা বিন্যাস						
০%	(১-১০)%	(১১-১৫)%	(১৬-২০)%	(২১-২৫)%	(২৬-৩০)%	>৩০%
অগ্রণী এসএমই ফাইন্যান্সিং কোং লি., বাংলাদেশ ইন্ডাস্ট্রিয়াল ফাইন্যান্স কো. লি., বাংলাদেশ ইনফ্রাস্ট্রাকচার ফাইন্যান্স ফান্ড লি., বে লিজিং এন্ড ইনভেস্টমেন্ট লি., সিভিসি ফাইন্যান্স লি., ডেল্টা ব্র্যাক হাউজিং ফিন্যান্স কর্পোরেশন লি., ফারইস্ট ফাইন্যান্স এন্ড ইনভেস্টমেন্ট লি., এফএএস ফাইন্যান্স এন্ড ইনভেস্টমেন্ট লি., ফার্স্ট ফাইন্যান্স লি., জিএসপি ফাইন্যান্স কো. (বাংলাদেশ) লি., হজ্ব ফাইন্যান্স কোং লি., ইন্ডাস্ট্রিয়াল এন্ড ইনফ্রাস্ট্রাকচার ডেভেলপমেন্ট ফাইন্যান্স লি., ইনফ্রাস্ট্রাকচার ডেভেলপমেন্ট কো. লি., ইন্টারন্যাশনাল লিজিং এন্ড ফাইন্যান্সিয়াল সার্ভিসেস লি., লংকান এ্যালায়েন্স ফাইন্যান্স লি., মাইডাস ফাইন্যান্সিং লি., ন্যাশনাল ফাইন্যান্স লি., ন্যাশনাল হাউজিং ফাইন্যান্স এন্ড ইনভেস্টমেন্টস্ লি., প্রিমিয়ার লিজিং এন্ড ফাইন্যান্স লি., প্রাইম ফাইন্যান্স এন্ড ইনভেস্টমেন্ট লি., রিলায়েন্স ফাইন্যান্স লি., দি ইউএই বাংলাদেশ ইনভেস্টমেন্ট কোম্পানী লি., ইউনাইটেড ফাইন্যান্স লি.,	ফনিব্ল ফাইন্যান্স এন্ড ইনভেস্টমেন্ট লি.।	বাংলাদেশ ফাইন্যান্স এন্ড ইনভেস্ট মেন্ট কোং, লংকাবাংলা ফাইন্যান্স লি., উত্তরা ফাইন্যান্স এন্ড ইনভেস্টমেন্ট লি.।		আইপিডিসি., সউদি বাংলাদেশ ইন্ডাস্ট্রিয়াল এন্ড এগ্রিকালচারাল ইনভেস্টমেন্ট কোম্পানী লি.		আইডিএলসি ফাইন্যান্স লি., মেরিডিয়ান ফাইন্যান্স এন্ড ইনভেস্টমেন্ট লি., ইসলামিক ফাইন্যান্স এন্ড ইনভেস্টমেন্ট লি., ইউনিয়ন ক্যাপিটাল লি.।
২৩ টি	০১ টি	০৩ টি	০ টি	০২ টি	০ টি	০৪ টি

৩.২.২ স্বাস্থ্য খাতে আর্থিক প্রতিষ্ঠানসমূহের সিএসআর ব্যয়ের হার

জুলাই-ডিসেম্বর, ২০১৯ ষাণ্মাসিকে ৩৩(তেরিশ)টি আর্থিক প্রতিষ্ঠানের মধ্যে ০২(দুই)টি প্রতিষ্ঠান মোট সিএসআর ব্যয়ের ১%-১০% এবং ০১(এক)টি প্রতিষ্ঠান ১১%-১৫% স্বাস্থ্য খাতে ব্যয় করেছে। ০৭(সাত)টি প্রতিষ্ঠান সিএসআর ব্যয় নীতিমালা অনুযায়ী স্বাস্থ্য খাতের জন্য নির্ধারিত মোট সিএসআর ব্যয়ের ২০% এর অধিক ব্যয় করেছে। উল্লেখ্য, বাংলাদেশ ফাইন্যান্স এন্ড ইনভেস্টমেন্ট কোং লি. তাদের মোট সিএসআর ব্যয় (০.০২ কোটি টাকা) এর ২৭%, ডেল্টা ব্র্যাক হাউজিং ফিন্যান্স কর্পোরেশন লি. তাদের মোট সিএসআর ব্যয় (০.০২ কোটি টাকা) এর ৯০%, আইডিএলসি ফাইন্যান্স লি. তাদের মোট সিএসআর ব্যয় (০.৩৫ কোটি টাকা) এর ৪৫%, ন্যাশনাল ফাইন্যান্স লি. তাদের মোট সিএসআর ব্যয় (০.০৫ কোটি টাকা) এর ১০০%, ফনিব্ল ফাইন্যান্স এন্ড ইনভেস্টমেন্ট লি. তাদের মোট সিএসআর ব্যয় (০.০৪৬ কোটি টাকা) এর ৮০%, রিলায়েন্স ফাইন্যান্স লি. তাদের মোট সিএসআর ব্যয় (০.০২ কোটি টাকা) এর ১০০% এবং সউদি বাংলাদেশ ইন্ডাস্ট্রিয়াল এন্ড এগ্রিকালচারাল ইনভেস্টমেন্ট কো. লিঃ তাদের মোট সিএসআর ব্যয় (০.০৮ কোটি টাকা) এর ৫৩% স্বাস্থ্যখাতে ব্যয় করেছে। তবে, ২৩(তেইশ)টি আর্থিক প্রতিষ্ঠান স্বাস্থ্যখাতে কোনরূপ সিএসআর ব্যয় করেনি।

ছক-৩.২ এ স্বাস্থ্য খাতে আর্থিক প্রতিষ্ঠানসমূহের মোট সিএসআর ব্যয়ের শতকরা বিন্যাস দেখানো হলো :

ছক-৩.২ : স্বাস্থ্য খাতে আর্থিক প্রতিষ্ঠানসমূহের মোট সিএসআর ব্যয়ের শতকরা বিন্যাস				
০%	(১-১০)%	(১১-১৫)%	(১৬-২০)%	>২০%
অগ্রণী এসএমই ফাইন্যান্সিং কোং লি., বাংলাদেশ ইন্ডাস্ট্রিয়াল ফাইন্যান্স কো. লি., বাংলাদেশ ইনফ্রাস্ট্রাকচার ফাইন্যান্স ফান্ড লি., বে লিজিং এন্ড ইনভেস্টমেন্ট লি., সিএপিএম ভেঞ্চার ক্যাপিটাল এন্ড ফাইন্যান্স লি., ফারইস্ট ফাইন্যান্স এন্ড ইনভেস্টমেন্ট লি., ফাস ফাইন্যান্স এন্ড ইনভেস্টমেন্ট লি., ফার্স্ট ফাইন্যান্স লি, জিএসপি ফাইন্যান্স কো. (বাংলাদেশ) লি., হজ্ব ফাইন্যান্স কোং লি., ইন্ডাস্ট্রিয়াল এন্ড ইনফ্রাস্ট্রাকচার ডেভেলপমেন্ট ফাইন্যান্স লি., ইনফ্রাস্ট্রাকচার ডেভেলপমেন্ট কো. লি., ইন্টারন্যাশনাল লিজিং এন্ড ফাইন্যান্সিয়াল সার্ভিসেস লি., ইসলামিক ফাইন্যান্স এন্ড ইনভেস্টমেন্ট লি., লংকান এ্যালায়েন্স ফাইন্যান্স লি., মেরিডিয়ান ফাইন্যান্স এন্ড ইনভেস্টমেন্ট লি., মাইডাস ফাইন্যান্সিং লি., ন্যাশনাল হাউজিং ফাইন্যান্স লি., প্রিমিয়ার লিজিং এন্ড ফাইন্যান্স লি., প্রাইম ফাইন্যান্স এন্ড ইনভেস্টমেন্ট লি., দি ইউএই বাংলাদেশ ইনভেস্টমেন্ট কো. লি., ইউনিয়ন ক্যাপিটাল লি., ইউনাইটেড ফাইন্যান্স লি.,	আইপিডিসি ফাইন্যান্স লি., লংকাবাংলা ফাইন্যান্স লি.।	উত্তরা ফাইন্যান্স এন্ড ইনভেস্টমেন্ট লি.।		বাংলাদেশ ফাইন্যান্স এন্ড ইনভেস্টমেন্ট কোং, ডেল্টা ব্র্যাক হাউজিং ফিন্যান্স কর্পোরেশন লি., আইডিএলসি ফাইন্যান্স লি., ন্যাশনাল ফাইন্যান্স লি., ফনিব্ল ফাইন্যান্স এন্ড ইনভেস্টমেন্ট লি., রিলায়েন্স ফাইন্যান্স লি., সউদি বাংলাদেশ ইন্ডাস্ট্রিয়াল এন্ড এগ্রিকালচারাল ইনভেস্টমেন্ট কো. লি.,
২৩ টি	০২ টি	০১ টি	০ টি	০৭ টি

৩.২.৩. জলবায়ু ঝুঁকি তহবিল খাতে আর্থিক প্রতিষ্ঠানসমূহের সিএসআর ব্যয়ের হার

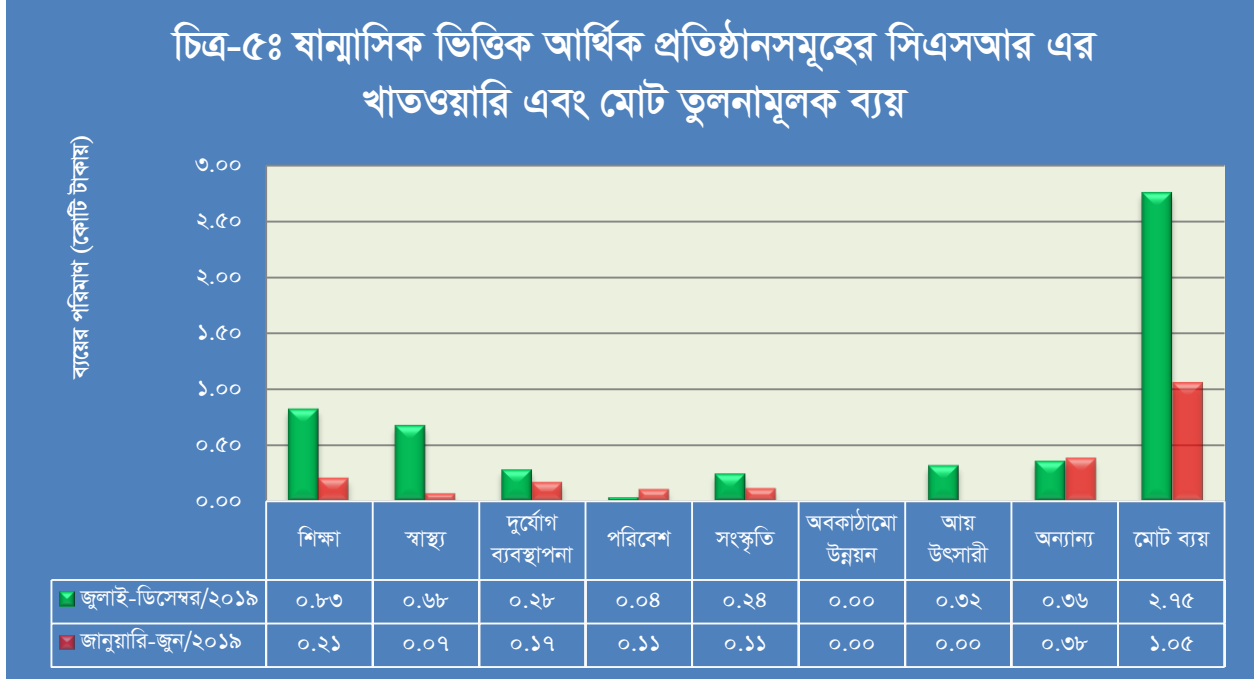
দুর্যোগ ব্যবস্থাপনা এবং পরিবেশ এ দুটি খাত মূলত জলবায়ু ঝুঁকি তহবিল খাত। জুলাই-ডিসেম্বর, ২০১৯ যান্মাসিকে ৩৩টি আর্থিক প্রতিষ্ঠানের মধ্যে ২৬টি আর্থিক প্রতিষ্ঠান এখাতে কোনরূপ ব্যয় করেনি এবং ০৫টি আর্থিক প্রতিষ্ঠান এ খাতে তাদের মোট সিএসআর ব্যয়ের ১০% এর বেশি ব্যয় করেছে।

ছক-৩.৩ এ জলবায়ু ঝুঁকি তহবিল খাতে আর্থিক প্রতিষ্ঠানসমূহের মোট সিএসআর ব্যয়ের শতকরা বিন্যাস দেখানো হলো:

ছক-৩.৩ : জলবায়ু ঝুঁকি তহবিল খাতে আর্থিক প্রতিষ্ঠানসমূহের মোট সিএসআর ব্যয়ের শতকরা বিন্যাস			
০%	(১-৫)%	(৬-১০)%	>১০%
অগ্রণী এসএমই ফাইন্যান্সিং কোং লি., বাংলাদেশ ফাইন্যান্স এন্ড ইনভেস্টমেন্ট কোং, বাংলাদেশ ইন্ডাস্ট্রিয়াল ফাইন্যান্স কো. লি., বাংলাদেশ ইনফ্রাস্ট্রাকচার ফাইন্যান্স ফান্ড লি., বে লিজিং এন্ড ইনভেস্টমেন্ট লি., সিএপিএম ভেঞ্চার ক্যাপিটাল এন্ড ফাইন্যান্স লি., ডেল্টা ব্র্যাক হাউজিং ফিন্যান্স কর্পোরেশন লি., ফারইস্ট ফাইন্যান্স এন্ড ইনভেস্টমেন্ট লি., এফএএস ফাইন্যান্স এন্ড ইনভেস্টমেন্ট লি., ফার্স্ট ফাইন্যান্স লি., জিএসপি ফাইন্যান্স কো. (বাংলাদেশ) লি., আইডিএলসি ফাইন্যান্স লি., হজ্ব ফাইন্যান্স কোং লি., ইন্ডাস্ট্রিয়াল এন্ড ইনফ্রাস্ট্রাকচার ডেভেলপমেন্ট ফাইন্যান্স লি., ইন্টারন্যাশনাল লিজিং এন্ড ফাইন্যান্সিয়াল সার্ভিসেস লি., ইসলামিক ফাইন্যান্স এন্ড ইনভেস্টমেন্ট লি., লংকান এ্যালায়েন্স ফাইন্যান্স লি., মাইডাস ফাইন্যান্সিং লি., ন্যাশনাল ফাইন্যান্স লি., ন্যাশনাল হাউজিং ফাইন্যান্স লি., প্রিমিয়ার লিজিং এন্ড ফাইন্যান্স লি., প্রাইম ফাইন্যান্স এন্ড ইনভেস্টমেন্ট লি., রিলায়েন্স ফাইন্যান্স লি., ইউনিয়ন ক্যাপিটাল লি., ইউনাইটেড ফাইন্যান্স লি., উত্তরা ফাইন্যান্স এন্ড ইনভেস্টমেন্ট লি.।	লংকাবাংলা ফাইন্যান্স লি., সউদি বাংলাদেশ ইন্ডাস্ট্রিয়াল এন্ড এগ্রিকালচারাল ইনভেস্টমেন্ট কো. লি.,		ইনফ্রাস্ট্রাকচার ডেভেলপমেন্ট কো. লি., আইপিডিসি ফাইন্যান্স লি., মেরিডিয়ান ফাইন্যান্স এন্ড ইনভেস্টমেন্ট লি., ফনিব্ল ফাইন্যান্স এন্ড ইনভেস্টমেন্ট লি., দি ইউএই বাংলাদেশ ইনভেস্টমেন্ট কো. লি.।
২৬ টি	০২ টি	০ টি	০৫ টি

৩.২.৪ ষান্মাসিক ভিত্তিক আর্থিক প্রতিষ্ঠানসমূহের খাতওয়ারি ব্যয়ের তুলনামূলক চিত্র

বিগত জানুয়ারি-জুন, ২০১৯ ষান্মাসিকে আর্থিক প্রতিষ্ঠানসমূহ সিএসআর বাবদ মোট ব্যয় করেছে ৳১.০৫ কোটি টাকা (এক কোটি পাঁচ লক্ষ মাত্র) টাকা, অপরপক্ষে জুলাই-ডিসেম্বর, ২০১৯ ষান্মাসিকে ব্যাংকসমূহ ব্যয় করেছে ৳২.৭৫ কোটি টাকা (দুই কোটি পঁচাত্তর লক্ষ মাত্র)। তুলনামূলকভাবে জানুয়ারি-জুন, ২০১৯ ষান্মাসিকের থেকে জুলাই-ডিসেম্বর, ২০১৯ ষান্মাসিকে আর্থিক প্রতিষ্ঠানসমূহ কর্তৃক সিএসআর বাবদ দ্বিগুণের বেশী ব্যয় করা হয়েছে। আর্থিক প্রতিষ্ঠানসমূহের জানুয়ারি-জুন, ২০১৯ এবং জুলাই-ডিসেম্বর, ২০১৯ ষান্মাসিক ভিত্তিক সিএসআর এর খাতওয়ারি এবং মোট তুলনামূলক ব্যয় চিত্র-৫ এর মাধ্যমে নিম্নে উপস্থাপন করা হলঃ



বিশ্লেষণ : চিত্র-৫ বিশ্লেষণ করলে দেখা যায় যে, জুলাই-ডিসেম্বর, ২০১৯ ষান্মাসিকে মোট ব্যয় এর পাশাপাশি বেশিরভাগ খাতেই সিএসআর ব্যয় বিগত জানুয়ারি-জুন, ২০১৯ ষান্মাসিকের চেয়ে বৃদ্ধি পেয়েছে। শিক্ষা, স্বাস্থ্য ও আয় উৎসারী খাতে আলোচ্য ষান্মাসিকে ব্যয় উল্লেখযোগ্য পরিমাণে বৃদ্ধি পেয়েছে। তাছাড়া, দুর্যোগ ব্যবস্থাপনা ও সংস্কৃতি জুলাই-ডিসেম্বর, ২০১৯ ষান্মাসিকে সিএসআর ব্যয় পূর্ববর্তী ষান্মাসিকের তুলনায় কিছুটা বেশি পরিলক্ষিত হয়েছে। তবে, আলোচ্য ষান্মাসিকে পরিবেশ ও অন্যান্য খাতে সিএসআর ব্যয় বিগত জানুয়ারি-জুন, ২০১৯ ষান্মাসিকের চেয়ে কিছুটা কমেছে। ব্যাংক ও আর্থিক প্রতিষ্ঠানসমূহের সার্বিক চিত্র বিশ্লেষণে দেখা যায় যে আর্থিক প্রতিষ্ঠানসমূহের মোট এবং খাতওয়ারী সিএসআর ব্যয় ব্যাংকসমূহের মোট এবং খাতওয়ারী সিএসআর ব্যয় এর তুলনায় নগণ্য।